

**V O L V O**



MADE BY | **SWEDEN**

**VOLVO XC60**



## **SENSUS**

Nous avons voulu que l'interaction avec la Volvo XC60 soit aussi naturelle, intuitive et humaine que possible. Au cœur de cette stratégie se trouve "Sensus", notre démarche signée Volvo consistant à vous permettre de communiquer instinctivement et de manière unique avec votre véhicule, mais aussi de vous connecter à l'univers numérique. De plus, nous avons doté la XC60 de la commande vocale pour les fonctions les plus courantes : sélectionnez tout simplement le menu souhaité et adressez-vous à votre XC60 On Call, tout comme si vous parliez à un humain. Ajoutez-y Volvo On Call, et la connexion entre vous et votre véhicule sera inédite, tout comme le sera celle entre votre véhicule et le monde extérieur.

## **INTELLISAFE**

En 1927, nos fondateurs Assar Gabrielsson et Gustaf Larson ont décidé de produire des voitures solides qui soient de taille pour affronter les routes de campagne suédoises. Mais, construire des voitures qui ne soient que robustes, ça ne leur suffisait pas. Ils avaient une vision : « Les voitures sont conduites par des personnes. C'est pourquoi, chez Volvo, le principe directeur derrière tout ce que nous faisons est, et doit rester, la sécurité. » La XC60 est équipée de série d'un arsenal de technologies de sécurité intuitives. Lors de vos trajets quotidiens, elles vous assistent, elles garantissent votre protection en cas d'accident, mais surtout, elles permettent d'éviter ou d'atténuer les collisions. Cette approche de la sécurité, nous l'avons baptisée IntelliSafe. Nous savons que les propriétaires de la XC60 sont des amoureux du volant, mais, sur des routes de plus en plus fréquentées, nul n'est à l'abri des erreurs des autres. C'est pour cette raison qu'IntelliSafe intègre des technologies résolument intelligentes comme le City Safety avec Steering Support ou le Collision Warning avec Full Auto Brake, Pedestrian Detection, Cyclist Detection et Large Animal Detection, Lane Keeping Aid avec Run-off Road Mitigation, Oncoming Lane Mitigation et Driver Alert Control. Dans un confort total et en toute sécurité. Voilà ce qu'est Intellisafe.

## **RECHARGED**

Volvo Cars apporte une nouvelle dimension à la sécurité. Car la sécurité ne va-t-elle pas bien au-delà de la sécurité routière ? L'évolution dans un climat sûr n'est-elle pas au moins aussi importante ? Nous nous engageons à protéger dès à présent non seulement les personnes qui conduisent nos voitures et leurs proches, mais aussi la planète et donc leur avenir. Pour ce faire, nous allons adopter une nouvelle approche dans notre entreprise, pour nos activités et tout ce que nous entreprenons. Nous allons les « recharger ». Nous ambitionnons de devenir une entreprise climatiquement neutre d'ici 2040, en adaptant radicalement nos activités. Comme étape intermédiaire, nous nous engageons à réduire nos émissions de CO<sub>2</sub> de 40 % par rapport à 2018, d'ici 2025, en limitant les émissions de nos voitures par le biais d'une stratégie d'électrification claire, mais aussi en tenant compte de l'empreinte carbone dans l'ensemble du cycle de production. Nous contribuerons ainsi à la réduction des émissions de CO<sub>2</sub> et à la création d'un environnement plus sûr.

## **VOLVO ASSISTANCE<sup>+</sup>**

Grâce à Volvo Assistance<sup>+</sup>, en tant que conducteur Volvo, vous avez toujours droit à une assistance rapide et efficace en cas de panne ou d'accident, quelles que soient les circonstances. Notre service Volvo Assistance<sup>+</sup> unique vous vient en aide à vous et à vos passagers 24 heures sur 24, 365 jours par an dans presque toute l'Europe. Volvo Assistance<sup>+</sup> est incluse lors de l'achat de votre nouvelle Volvo et, en plus de vous garantir une assistance dépannage chez vous ou en chemin, elle vous garantit également mobilité et flexibilité. Vous conservez toujours votre mobilité et avez par ailleurs droit à un large éventail de services complémentaires. Ainsi, vous n'avez pas à vous inquiéter au sujet de la poursuite de votre route, que vous partiez en vacances ou deviez effectuer vos déplacements quotidiens. Volvo Assistance<sup>+</sup> est activée lorsque vous allez chercher votre nouvelle voiture et est valable 3 ans à compter de ce jour. Combinez Volvo Assistance<sup>+</sup> avec Volvo Car Extended Warranty ou Total Service Plan pour une tranquillité totale. Votre distributeur vous informera volontiers.






p 3	Offre XC60
p 4-5	Équipements de série
p 6-9	Niveaux d'équipements
p 10	Extérieur
p 11	Jantes en alliage léger
p 12-13	Intérieur
p 14-17	Packs d'options et d'accessoires
p 18-19	Options
p 20	Polestar Engineered Optimisation
p 21-23	Accessoires et Extended Services
p 24-27	Spécifications techniques

## OFFRE VOLVO XC60

Motorisations	Transmission	Niveau d'équipement	Puissance ch/kW	Emissions de CO <sub>2</sub> NEDC 2.0	Emissions de CO <sub>2</sub> WLTP	Prix catalogue € hors TVA	Prix catalogue € TVA incl.
<b>VOLVO XC60</b>							
<b>ESSENCE MILD HYBRID</b>							
B4	Geartronic 8 rapports	Momentum Pro	197/145	155-158	166-187	39.834,71	<b>48.200</b>
B5	Geartronic 8 rapports	Momentum Pro	250/184	149-152	162-191	44.462,81	<b>53.800</b>
B5 AWD	Geartronic 8 rapports	Momentum Pro	250/184	160-162	172-202	46.528,93	<b>56.300</b>
B6 AWD	Geartronic 8 rapports	R-Design	300/220	165-168	188-218	54.462,81	<b>65.900</b>
<b>HYBRIDE RECHARGEABLE</b>							
T6 Recharge	Geartronic 8 rapports	Inscription Expression	340/251	42-45	54-64	51.157,02	<b>61.900</b>
T8 Recharge	Geartronic 8 rapports	R-Design	390/288	42-45	54-64	59.380,17	<b>71.850</b>
T8 Polestar Engineered	Geartronic 8 rapports	Polestar Engineered	405/298	51	73	67.727,27	<b>81.950</b>
<b>DIESEL*</b>							
D3	Manuelle 6 vitesses	Momentum Pro	150/110	131-133	152-175	37.396,69	<b>45.250</b>
D4	Geartronic 8 rapports	Momentum Pro	163/120	129-132	155-176	41.652,89	<b>50.400</b>
D4	Geartronic 8 rapports	Momentum Pro	190/140	129-132	155-176	41.652,89	<b>50.400</b>
<b>DIESEL MILD HYBRID</b>							
B4	Geartronic 8 rapports	Momentum Pro	197/145	127	152	41.652,89	<b>50.400</b>
B4 AWD	Geartronic 8 rapports	Momentum Pro	197/145	142-147	159-187	43.719,01	<b>52.900</b>
B5 AWD	Geartronic 8 rapports	Momentum Pro	235/173	142-147	159-187	47.231,40	<b>57.150</b>

\* Uniquement de stock

La Volvo XC60 a été homologuée suivant la World Harmonised Light Vehicle Test Procedure (procédure d'essai mondiale harmonisée pour les voitures particulières et les véhicules utilitaires légers, la "WLTP"), une nouvelle procédure d'essai plus réaliste afin de mesurer la consommation de carburant et les émissions de CO<sub>2</sub> de la voiture. La WLTP remplace la procédure d'essai New European Driving Cycle (nouveau cycle de conduite européen, la "NEDC") et tient compte des options et de certains accessoires de la voiture qui ont un impact sur le poids et l'aérodynamique de la voiture. De par des conditions d'essai plus réalistes, la consommation de carburant et les émissions de CO<sub>2</sub> mesurées selon la WLTP sont dans de nombreux cas plus élevées que celles mesurées selon la NEDC. Jusque fin 2020, une période de transition durant laquelle la valeur WLTP est transformée en valeur NEDC corrélée (NEDC 2.0) est en vigueur. Dans la NEDC 2.0, seule la résistance au roulement des pneus est toutefois prise en compte, et non pas les options et accessoires. Composez vous-même votre voiture sur [www.volvocars.com/fr-be/configurateur](http://www.volvocars.com/fr-be/configurateur) ou contactez votre distributeur Volvo pour connaître la valeur d'émissions de CO<sub>2</sub> (NEDC 2.0 et WLTP) exacte de la Volvo XC60 de votre choix.

Niveaux d'équipements	Prix catalogue € hors TVA	Prix catalogue € TVA incl.	B4 essence	B5 (AWD) essence	B6 AWD essence	T6 Recharge	T8 Recharge	T8 Polestar Engineered	D3*/D4*	B4 (AWD) diesel	B5 AWD diesel
<b>MOMENTUM PRO</b>	0,00	<b>0</b>	S	S	-	-	-	-	S	S	S
	XC60 Momentum Pro dans la couleur optionnelle Luminous Sand Metallic, équipée des jantes en alliage léger optionnelles de 19" à 5 doubles branches Black/Diamond Cut										
<b>INSCRIPTION EXPRESSION</b>	0,00	<b>0</b>	-	-	-	S	-	-	-	-	-
	XC60 T6 Recharge Inscription Expression dans la couleur optionnelle Osmium Grey Metallic, équipée de jantes en alliage léger optionnelles de 19" à 10 branches Black/Diamond Cut										
<b>INSCRIPTION</b>	4.090,91	<b>4.950</b>	O	O	-	-	-	-	-	O	O
	3.925,62	<b>4.750</b>	-	-	-	-	-	-	O	-	-
	3.553,72	<b>4.300</b>	-	-	-	O	-	-	-	-	-
	537,19	<b>650</b>	-	-	O	-	-	-	-	-	-
	330,58	<b>400</b>	-	-	-	-	O	-	-	-	-
XC60 Inscription dans la couleur optionnelle Pine Grey Metallic, équipée de jantes en alliage léger optionnelles de 20" à 8 branches Black/Diamond Cut											
<b>R-DESIGN</b>	3.553,72	<b>4.300</b>	O	O	S	-	S	-	O	O	O
	3.223,14	<b>3.900</b>	-	-	S	O	S	-	-	-	-
XC60 R-Design dans la couleur optionnelle Bright Silver Metallic, équipée de jantes en alliage léger optionnelles de 22" à 10 branches aéro Black/Diamond Cut											
<b>POLESTAR ENGINEERED</b>	0,00	<b>0</b>	-	-	-	-	-	S	-	-	-
	XC60 T8 Polestar Engineered dans la couleur optionnelle Inscription Crystal White Pearl, équipée de jantes en alliage léger optionnelles de 22" à 5 branches en Y Black Polished, forgées										

\* Uniquement de stock

O = Option | S = De Série | - = Non disponible

## ÉQUIPEMENTS DE SÉRIE XC60 MOMENTUM PRO



XC60 Momentum Pro dans la couleur optionnelle Luminous Sand Metallic, équipée des jantes en alliage léger optionnelles de 19" à 5 doubles branches Black/Diamond Cut

### LA SÉCURITÉ - INTELLISAFE

Contrôle de la stabilité et de la traction : Electronic Stability Control (ESC) incluant Active Yaw Control, Understeer Control Logic, Advanced Stability Control, Roll Stability Control, Driver Steering Recommendation, Sport Mode, Dynamic Torque Vectoring, Trailer Stability Assist (en combinaison avec le crochet d'attelage) et Hill Descent Control | Traction Control (TC) incluant Corner Traction Control avec Torque Vectoring | Spin Control incluant Engine Drag Control

Lane Keeping Aid : assistant de sortie de voie (actif entre 65 et 180 km/h) incluant Run-off Road Mitigation : protection anti-sortie de route avec assistance de direction et intervention du freinage (actif entre 65 et 140 km/h)

Oncoming Lane Mitigation : aide le conducteur à éviter les collisions avec des véhicules arrivant en sens inverse, en ajustant automatiquement la direction & Oncoming Mitigation by Braking : système de freinage automatique atténuant l'impact d'une collision frontale

Driver Alert Control (DAC) : système de détection et d'avertissement de fatigue

Technologie Connected Safety, incluant Slippery Road Alert et Hazard Light Alert

Freinage automatique après une collision

Système de surveillance de la pression des pneus iTPMS (indirect Tyre Pressure Monitoring System)

Système City Safety : aide le conducteur à éviter ou atténuer des collisions avec d'autres véhicules (aussi en venant en sens inverse à des carrefours), des cyclistes, des piétons et de gros animaux (actif jusqu'à une différence de vitesse de 50 km/h, aussi dans l'obscurité), incluant l'assistance de direction automatique (système Steer Assist actif entre 50 et 100 km/h) et intervention du freinage active

Structure ultra résistante de la cage de sécurité réalisée en acier au bore

Colonne de direction rétractable

Ceintures de sécurité avec ajustement de la hauteur à l'avant et avec tendeurs électriques de ceintures de sécurité à l'avant et à l'arrière

Run-off Road Protection : protection anti-sortie de route avec assistance au niveau du freinage et de la trajectoire (Run-off Road Mitigation), incluant les coussins des sièges avant à absorption d'énergie

Airbags frontaux, airbags latéraux SIPS® et rideaux gonflables

WHIPS® (Whiplash Injury Protection System) : système de protection contre les blessures dues au coup du lapin grâce aux sièges équipés de dossiers, assises et appuie-tête qui absorbent l'énergie

Brake Pedal Release : relâchement automatique de la pédale de frein par le biais d'un dispositif pyrotechnique en cas d'accident afin d'atténuer les blessures aux pieds, aux jambes et au dos

Feux stop d'urgence

Sécurité enfant à commande manuelle sur les portes arrière

Points d'ancrage Isofix pour les places aux extrémités de la banquette arrière

Commutateur pour activer/désactiver l'airbag passager à l'avant

### AIDE AUX CONDUCTEURS

Road Sign Information (RSI) avec Speed Limiter : affichage des informations des panneaux de signalisation routière avec avertissement d'excès de vitesse et limiteur automatique de vitesse

### SÉCURITÉ PERSONNELLE & FACILITÉ D'UTILISATION

Keyless Start : démarrage du moteur sans clé

Keyless Entry : (dé)verrouillage passif, ouverture/fermeture du hayon sans les mains (par un mouvement du pied sous le pare-chocs arrière), éclairage d'entrée LED intégré dans les poignées de portes

Frein de stationnement à commande électrique avec fonctions Auto Hold (frein automatique à l'arrêt) et Hill Start Assist (aide au démarrage en côte ou en pente)

Éclairage d'approche à l'extérieur et à l'intérieur, activé lorsque le véhicule est déverrouillé

Éclairage de sécurité Follow Me Home

Verrouillage centralisé à l'aide de la télécommande, verrouillage des portes automatique > 7 km/h (à activer par le biais du menu) et déverrouillage automatique en cas d'accident

Fermeture confort : verrouillage/déverrouillage et fermeture/ouverture simultanés de toutes les portes et fenêtres, ainsi que du toit ouvrant optionnel

Immobilisateur

Deux télécommandes, dont une "Care Key" qui permet de régler une vitesse maximale inférieure (<180 km/h) de la voiture

Kit de réparation de pneus

### CLIMATISATION

Système de climatisation automatique à contrôle électronique à double zone avec buses de ventilation à l'arrière, capteur d'humidité, fonction de recirculation de l'air et filtre à pollen

Clean Zone : système d'amélioration de la qualité de l'air dans l'habitacle IAQS (Interior Air Quality System) avec filtre actif

Essuie-glace avant et arrière avec gicleurs de lave-glace intégrés dans les balais d'essuie-glace ("Aquadblades")

Capteur de pluie avec niveau de sensibilité réglable

### INTÉRIEUR

Sièges confort à l'avant à commande manuelle avec support lombaire fixe, réglage en hauteur à commande électrique et réglage de l'inclinaison du coussin d'assise

Sellerie en textile Bella Small

Revêtement Bond du ciel de toit

Support lombaire avant à commande électrique en deux positions

Sièges arrière avec dossier rabattable en deux parties 60/40 avec trappe pour le chargement d'objets longs et accoudoir central et porte-gobelets ouverts

Appuie-tête arrière rabattables électriquement

Incrustations en aluminium Iron Ore dans le tableau de bord

Seuils de portes avant en aluminium avec logo Volvo

Tapis de sol en textile à l'avant et à l'arrière (couleur Charcoal)

Drive Modes : cinq modes de conduite (Confort, Eco, Off Road Dynamic, Individual) proposant différents paramètres pour le moteur, la réponse à l'accélération, la boîte de vitesses automatique optionnelle, le système start/stop, la transmission intégrale optionnelle, la direction assistée, les freins, l'écran conducteur, la climatisation, le cruise control adaptatif optionnel et la suspension pneumatique optionnelle

Éclairage intérieur Plus, incluant miroirs de courtoisie éclairés avant, éclairage d'ambiance à l'avant et éclairage de plancher à l'avant

Volant gainé de cuir noir avec incrustation en Silk Metal, réglable en hauteur et en profondeur

Pommeau de levier de vitesses gainé de cuir avec incrustation en Silk Metal

Rétroviseur intérieur sans contour avec fonction anti-éblouissement automatique

Prise 12V à l'avant de la console tunnel

Deux connexions USB-C à l'arrière de la console tunnel

Écran conducteur numérique et adaptatif de 12,3 pouces avec différents modes d'affichage

Active Noise Control (fonction d'amortissement de bruit) avec EOE (Engine Order Enhancement) (uniquement sur motorisations mild hybrid essence)

Cruise control (régulateur de vitesse) avec limiteur de vitesse

## ÉQUIPEMENTS DE SÉRIE XC60 MOMENTUM PRO

### POLYVALENCE

Filets de rangement à l'arrière des sièges avant

Surface de chargement plane avec dossier de banquette rabattu

Hayon à commande électrique

Filet de sécurité en nylon entre les sièges arrière et le compartiment à bagages

Cache-bagages avec fonction de position de chargement

Espace de rangement en dessous du coussin d'assise des places extérieures à l'arrière pour magazines, journaux, tablette ou petit PC portable (supprimé en combinaison avec l'option 322)

Espace de rangement sous le plancher du compartiment à bagages

Quatre oeillets de retenue de charge rabattables dans le compartiment à bagages

Protection du seuil de chargement en aluminium

### MULTIMÉDIA & CONNECTIVITÉ

Volvo On Call : service d'assistance intégré avec fonction E-Call et service SOS d'aide pour les situations d'urgence | Service On Call pour assistance routière via Volvo Assistance | Services confort via l'app Volvo On Call pour smartphone : (dé)verrouiller et retrouver la voiture, envoyer la destination au système de navigation, journal de bord du véhicule, consulter le tableau de bord, recevoir les avertissements, alerte en cas d'intrusion (si combiné avec l'option 140), programmation/activation du chauffage de stationnement (si combiné avec l'option 273) | Fonction Wi-Fi hotspot grâce au lecteur de carte SIM intégré et à l'antenne de toit 4G | Abonnement de 3 ans inclus

Système de navigation Sensus offrant un accès à un large éventail de services : Navigation en 3D | Info trafic via TMC et info trafic étendu et en temps réel via RTTI (Real Time Traffic Information, nécessite une connexion à Internet via smartphone) | Cartographie de l'Europe de l'Ouest sur disque dur | Mises à jour des cartes gratuites tout au long de la vie via USB | Reconnaissance vocale et apps supplémentaires

Intégration pour smartphone (Apple CarPlay® et Android Auto®) | Accès à des apps de développeurs tiers comme Spotify®, Waze®, Google Maps® et WhatsApp®

Volvo Sensus Connect : écran central tactile 9" pour commander la climatisation, le système audio, les services Internet, les applications, le menu de la voiture et la navigation. Partage de connexion via 4G, Wi-Fi ou Bluetooth®

Système audio High Performance avec radio RDS, radio Internet, deux connexions USB-A, 10 haut-parleurs (2 tweeters, 4 mid-range et 4 woofers) et amplificateur 330W DAB+ (Digital Audio Broadcasting)

Système de téléphonie mains libres Bluetooth® et streaming audio

Applications préinstallées (fonctionnalité via partage de connexion) : Spotify, HERE internet maps & local search, Tuneln, Storytel, Stitcher, Yelp, Glympse, Wiki Locations, Park & Pay, Connected Service Booking, manuel de conduite numérique

Commandes intégrées au volant pour l'écran conducteur, le régulateur de vitesse, l'audio, le téléphone, le système de navigation et les commandes vocales

### EXTÉRIEUR

Phares LED avec feux de jour en forme de T intégrés, réglage automatique de la portée, Active High Beam (feux de route automatiques) et allumage automatique des phares

Phares antibrouillard LED avec fonction de feux actifs en virage (pas disponibles sur T6 et T8 Recharge ou T8 Polestar Engineered)

Feux arrière LED

Jantes en alliage léger de 18" à 5 branches en Y Silver avec pneus 235/60 R18 classe A

Châssis Dynamic

Calandre avec contour chromé et lamelles verticales en noir

Deux sorties d'échappement rondes chromées avec pare-chocs inférieur en finition noir mat

Pare-chocs et bas de portières assortis à la carrosserie

Rétroviseurs extérieurs avec coque assortie à la carrosserie et clignotants LED intégrés, chauffants et rabattables électriquement avec fonction anti-éblouissement automatique

Contour chromé des vitres latérales

Rails de toit intégrés en aluminium

Spoiler de toit

Park Assist aide au stationnement à l'arrière



## NIVEAUX D'ÉQUIPEMENTS

### INSCRIPTION EXPRESSION

	Prix catalogue € hors TVA	Prix catalogue € TVA incl.	B4 essence	B5 (AWD) essence	B6 AWD essence	T6 Recharge	T8 Recharge	T8 Polestar Engineered	D3/ D4	B4 (AWD) diesel	B5 AWD diesel
(Équipement de série complémentaire pour XC60 Recharge Inscription Expression qui vient s'ajouter à l'équipement XC60 Momentum Pro)	0,00	0	-	-	-	S	-	-	-	-	-



XC60 T6 Recharge Inscription Expression dans la couleur optionnelle Osmium Grey Metallic, équipée de jantes en alliage léger optionnelles de 19" à 10 branches Black/Diamond Cut

### INTÉRIEUR RECHARGE INSCRIPTION EXPRESSION

Chauffage de stationnement avec minuterie, pré-ventilation et fonction de maintien du confort climatique (aussi à activer via l'application Volvo On Call)
Préconditionnement : la climatisation rafraîchit/réchauffe l'habitacle à température de confort (n'est disponible que lorsque la voiture est connectée à une prise électrique)
Drive Modes : six modes de conduite (Hybrid, Pure, Off Road, AWD, Power, Individual) proposant différents paramètres pour l'utilisation du moteur électrique et/ou à combustion, la réponse à l'accélération, la boîte de vitesses automatique, le système start/stop, la transmission intégrale, la direction assistée, les freins, l'écran conducteur, la climatisation et le cruise control adaptatif optionnel
Predictive Efficiency : fonction qui sur base de la destination introduite optimise l'utilisation du moteur électrique et la capacité de la batterie
Subwoofer ventilé
Active Noise Control (fonction d'amortissement de bruit) avec EOE (Engine Order Enhancement) et EOR (Engine Order Reduction)
Toit ouvrant panoramique avec rideau pare-soleil intégré à commande électrique
Seuils de portes avant en aluminium avec logo Recharge
Sac de rangement pour le câble de recharge

### EXTÉRIEUR RECHARGE INSCRIPTION EXPRESSION

Prise de chargement (EVI 2) dans l'aile avant gauche
Câble de recharge 10A avec prise Schuko (pour usage domestique), longueur 7 m
Jantes en alliage 18" à 5 doubles branches Glossy Black/Diamond Cut avec pneus 235/60 R18 (classe A)
Calandre Inscription noir brillant avec contour chromé et lamelles verticales chromées
Deux sorties d'échappement intégrées avec pare-chocs inférieur assorti à la carrosserie
Finition chromée des entrées d'air à l'avant
Baguettes chromées avec logo Recharge en relief sur le bas des portières
Finition chromée des réflecteurs du pare-chocs arrière
Emblème Recharge à l'arrière

S = De Série | - = Non disponible



## NIVEAUX D'ÉQUIPEMENTS

INSCRIPTION	Prix catalogue € hors TVA	Prix catalogue € TVA incl.	B4 essence	B5 (AWD) essence	B6 AWD essence	T6 Recharge	T8 Recharge	T8 Polestar Engineered	D3/ D4	B4 (AWD) diesel	B5 AWD diesel
(Comprend l'équipement XC60 Momentum Pro pour les motorisations mild hybrid et diesel ou l'équipement XC60 Recharge Inscription Expression pour les motorisations T6 et T8 Recharge, complété par l'équipement XC60 Inscription spécifique)	4.090,91	<b>4.950</b>	O	O	-	-	-	-	-	O	O
	3.925,62	<b>4.750</b>	-	-	-	-	-	-	O	-	-
	3.553,72	<b>4.300</b>	-	-	-	O	-	-	-	-	-
	537,19	<b>650</b>	-	-	O	-	-	-	-	-	-
	330,58	<b>400</b>	-	-	-	-	O	-	-	-	-



XC60 Inscription dans la couleur optionnelle Pine Grey Metallic, équipée de jantes en alliage léger optionnelles de 20" à 8 branches Black/Diamond Cut

### INTÉRIEUR INSCRIPTION

Sellerie en cuir Moritz

Siège conducteur à commande électrique avec fonction de mémoire pour la position d'assise et les rétroviseurs extérieurs

Sièges avant avec allonge du coussin d'assise

Support lombaire avant à commande électrique en quatre positions

Incrustations en bois Drift Wood dans le tableau de bord et la console tunnel

Pommeau de levier de vitesse en cristal, fait à la main par la verrerie suédoise Orrefors® (sauf sur D3 et D4)

Commandes intégrées au volant en finition Glossy Black

Partie supérieure du tableau de bord en similicuir

Éclairage intérieur Pro (une quantité d'éclairage intérieur très généreuse incluant l'éclairage d'ambiance à l'avant et à l'arrière)

Espace de rangement dans l'accoudoir central arrière

### EXTÉRIEUR INSCRIPTION

Jantes en alliage léger de 19" à 10 branches Black/Diamond Cut et pneus 235/55 R19 V, classe A

Deux sorties d'échappement intégrées avec pare-chocs inférieur assorti à la carrosserie

Calandre Inscription noir brillant avec contour chromé et lamelles verticales chromées

Finition chromée des entrées d'air à l'avant

Baguettes chromées sur le bas des portières (avec logo Recharge en relief pour T6 et T8 Recharge)

Finition chromée des réflecteurs du pare-chocs arrière

\* Uniquement de stock

O = Option | - = Non disponible



## NIVEAUX D'ÉQUIPEMENTS

### R-DESIGN

	Prix catalogue € hors TVA	Prix catalogue € TVA incl.	B4 essence	B5 (AWD) essence	B6 AWD essence	T6 Recharge	T8 Recharge	T8 Polestar Engineered	D3/ D4	B4 (AWD) diesel	B5 AWD diesel
(Comprend l'équipement XC60 Momentum Pro pour les motorisations mild hybrid et diesel ou l'équipement XC60 Recharge Inscription Expression pour les motorisations T6 et T8 Recharge, complété par l'équipement XC60 R-Design spécifique)	3.553,72	<b>4.300</b>	O	O	S	–	S	–	O	O	O
	3.223,14	<b>3.900</b>	–	–	S	O	S	–	–	–	–



XC60 R-Design dans la couleur optionnelle Bright Silver Metallic, équipée de jantes en alliage léger optionnelles de 22" à 10 branches aéro Black/Diamond Cut

#### INTÉRIEUR R-DESIGN

- Sièges sport avec sellerie R-Design en cuir Nappa/textile Open Grid
- Siège conducteur à commande électrique avec fonction de mémoire pour la position d'assise et les rétroviseurs extérieurs
- Sièges avant avec allonge du coussin d'assise
- Support lombaire avant à commande électrique en quatre positions
- Revêtement Charcoal du ciel de toit
- Incrustations en aluminium Metal Mesh dans le tableau de bord et la console tunnel
- Volant sport R-Design avec coutures, commandes intégrées en finition Glossy Black
- Pommeau de levier de vitesses R-Design
- Tapis de sol R-Design à l'avant et à l'arrière
- Pédales R-Design en aluminium
- Éclairage intérieur Pro (une quantité d'éclairage intérieur très généreuse incluant l'éclairage d'ambiance à l'avant et à l'arrière)
- Espace de rangement dans l'accoudoir central arrière

#### EXTÉRIEUR R-DESIGN

- Jantes en alliage léger de 19" à 5 doubles branches Matt Black/Diamond Cut et pneus 235/55 R19 V, classe A
- Châssis Sport avec suspension plus ferme et sportive (pas surbaissé)
- Deux sorties d'échappement intégrées dans pare-chocs inférieur R-Design
- Calandre R-Design avec contour Glossy Black et lamelles horizontales Glossy Black
- Pare-chocs avant R-Design avec entrées d'air en finition Glossy Black
- Contour Glossy Black des vitres latérales
- Rails de toit intégrés Glossy Black
- Coques de rétroviseurs extérieurs Glossy Black

\* Uniquement de stock

O = Option | S = De Série | – = Non disponible





## NIVEAUX D'ÉQUIPEMENTS

<b>POLESTAR ENGINEERED</b>	Prix catalogue € hors TVA	Prix catalogue € TVA incl.	B4 essence	B5 (AWD) essence	B6 AWD essence	T6 Recharge	T8 Recharge	T8 Polestar Engineered	D3/ D4	B4 (AWD) diesel	B5 AWD diesel
(Comprend l'équipement XC60 Momentum Pro complété par l'équipement XC60 T8 Polestar Engineered spécifique)	0,00	0	-	-	-	-	-	S	-	-	-



XC60 T8 Polestar Engineered dans la couleur optionnelle Inscription Crystal White Pearl, équipée de jantes en alliage léger optionnelles de 22" à 5 branches en Y Black Polished, forgées

### INTÉRIEUR POLESTAR ENGINEERED












Polestar Engineered Optimisation de l'ensemble du groupe motopropulseur, notamment : réponse à l'accélération, rapidité de changement de rapport, réponse à la décélération, précision du passage des vitesses et maintien de rapport, puissance élevée dans les régimes intermédiaires et couple vectorisé entre les 4 roues
Chauffage de stationnement avec minuterie, pré-ventilation et fonction de maintien du confort climatique (aussi à activer via l'application Volvo On Call)
Préconditionnement : la climatisation rafraîchit/réchauffe l'habitacle à température de confort (n'est disponible que lorsque la voiture est connectée à une prise électrique)
Drive Modes : six modes de conduite (Hybrid, Pure, Off Road, AWD, Power, Individual) proposant différents paramètres pour l'utilisation du moteur électrique et/ou à combustion, la réponse à l'accélération, la boîte de vitesses automatique, le système start/stop, la transmission intégrale, la direction assistée, les freins, l'écran conducteur, la climatisation, le cruise control adaptatif optionnel et la suspension pneumatique optionnelle
Predictive Efficiency : fonction qui, sur base de la destination introduite, optimise l'utilisation du moteur électrique et la capacité de la batterie
Sièges sport avec sellerie en cuir Nappa/textile Open Grid
Siège conducteur à commande électrique avec fonction de mémoire pour la position d'assise et les rétroviseurs extérieurs
Sièges avant avec allonge du coussin d'assise
Sièges avant chauffants
Support lombaire avant à commande électrique en quatre positions
Revêtement Charcoal du ciel de toit
Système audio Harman Kardon avec 14 haut-parleurs (4 tweeters, 5 midrange, 2 woofers, 2 full-range surround et 1 subwoofer ventilé) et amplificateur à 12 canaux 600W
Incrustations en aluminium Metal Mesh dans le tableau de bord et dans la console tunnel
Volant sport avec coutures, incrustation Silk Metal et commandes intégrées en finition Glossy Black
Palettes de changement de rapport au volant
Volant chauffant
Détails à l'intérieur uniques Polestar Engineered avec les ceintures de sécurité dorées
Pommeau de levier de vitesses gainé de cuir avec coutures contrastantes
Tapis de sol R-Design à l'avant et à l'arrière
Pédales sport en aluminium
Partie supérieure du tableau de bord en similicuir
Éclairage intérieur Pro (une quantité d'éclairage intérieur très généreuse incluant l'éclairage d'ambiance à l'avant et à l'arrière)
Espace de rangement dans l'accoudoir central arrière
Active Noise Control (fonction d'amortissement de bruit) avec EOE (Engine Order Enhancement) et EOR (Engine Order Reduction)
Sac de rangement pour le câble de recharge

### EXTÉRIEUR POLESTAR ENGINEERED

Peinture métallisée
Prise de chargement (EVI 2) dans l'aile avant gauche
Câble de recharge 10A avec prise Schuko (pour usage domestique), longueur 7 m
Jantes en alliage léger forgées Polestar Engineered de 21" à 5 branches en Y Black Polished et pneus 255/40 R21 V, classe B
Bouchons de valve dorés
Suspension Polestar Engineered avec ressorts plus rigides et amortisseurs Öhlins® réglables avec technologie Dual Flow Valve
Barre antirapprochement Polestar Engineered
Système de freinage Akebono® à l'avant avec étriers de freins dorés avant et arrière
Deux sorties d'échappement intégrées en noir chromé portant le logo Polestar Engineered
Pare-chocs inférieur arrière Polestar assorti à la carrosserie/finition Glossy Black
Calandre Polestar avec contour Glossy Black et lamelles horizontales Glossy Black
Pare-chocs avant Polestar Engineered avec entrées d'air en finition Glossy Black
Élargisseurs d'ailes assortis à la carrosserie
Toit ouvrant panoramique avec rideau pare-soleil intégré à commande électrique
Contour Glossy Black des vitres latérales
Rails de toit intégrés Glossy Black
Coques de rétroviseurs extérieurs Glossy Black
Gicleurs de lave-glace chauffants avant
Emblème Polestar dans la calandre et à l'arrière













S = De Série | - = Non disponible

## EXTÉRIEUR

		Prix catalogue € hors TVA	Prix catalogue € TVA incl.	MOMENTUM PRO	INSCRIPTION (EXPRESSION)	R-DESIGN	POLESTAR ENGINEERED
<b>COULEURS NON MÉTALLISÉES</b>							
	614 Ice White	0,00	<b>0</b>	●	●	●	-
<b>COULEURS MÉTALLISÉES</b>							
	711 Bright Silver Metallic	785,12	<b>950</b>	○	○	○	OSS
	714 Osmium Grey Metallic	785,12	<b>950</b>	○	○	○	OSS
	724 Pine Grey Metallic	785,12	<b>950</b>	○	○	○	-
	717 Onyx Black Metallic	785,12	<b>950</b>	○	○	○	●
	723 Denim Blue Metallic	785,12	<b>950</b>	○	○	-	-
	719 Luminous Sand Metallic	785,12	<b>950</b>	○	○	-	-
	722 Maple Brown Metallic	785,12	<b>950</b>	○	○	-	-
	725 Fusion Red Metallic*	785,12	<b>950</b>	○	○	○	-
<b>COULEURS MÉTALLISÉES EXCLUSIVES</b>							
	707 Crystal White Pearl	1.074,38 289,26	<b>1.300</b> <b>350</b>	○ -	○ -	○ -	- ○
	720 Bursting Blue Metallic	1.074,38	<b>1.300</b>	-	-	○	-

\*Pas en combinaison avec les intérieurs RA30/RC20/RC30 ○ = Option | ● = Compris dans le niveau d'équipement | - = Non disponible | OSS = Option sans supplément

## JANTES EN ALLIAGE LÉGER

			Classe de pneu	Prix catalogue € hors TVA	Prix catalogue € TVA incl.	MOMENTUM PRO	INSCRIPTION (EXPRESSION)	R-DESIGN	POLESTAR ENGINEERED
<b>JANTES EN ALLIAGE 18"</b>									
	1009	18" à 5 branches en Y Silver Pneus 235/60 R18 V	A	0,00	0	●	-	-	-
	1098	18" à 5 doubles branches Glossy Black/Diamond Cut Pneus 235/60 R18 V	A	0,00	0	-	-/●Expression	-	-
			A	132,23	160	O	-	-	-
<b>JANTES EN ALLIAGE 19"</b>									
	224	19" à 5 doubles branches Black/Diamond Cut Pneus 235/55 R19 V	A	603,31	730	O	-	-	-
			A	479,34	580	-	-/OExpression	-	-
	1209	19" à 10 branches Black/Diamond Cut Pneus 235/55 R19 V	A	479,34	580	-	●/OExpression	-	-
	911	19" à 5 doubles branches Matt Black/Diamond Cut Pneus 235/55 R19 V	A	0,00	0	-	-	●	-
<b>JANTES EN ALLIAGE 20"</b>									
	1011	20" à 5 doubles branches Tech Black Matt/Diamond Cut Pneus 255/45 R20 V	A	1.206,61	1.460	O	-	-	-
			A	1.082,64	1.310	-	-/OExpression	-	-
			A	603,31	730	-	O/_Expression	-	-
	1012	20" à 8 branches Black/Diamond Cut Pneus 255/45 R20 V	A	1.082,64	1.310	-	-/OExpression	-	-
			A	603,31	730	-	O/_Expression	-	-
<b>JANTES EN ALLIAGE 21"</b>									
	1013	21" à 5 triples branches Matt Black/Diamond Cut Pneus 255/40 R21 V	B	1.652,89	2.000	-	-	O	-
	-	21" à 5 branches en Y Black Polished, forgées Pneus 255/40 R21 V	B	0,00	0	-	-	-	●
<b>JANTES EN ALLIAGE 22"</b>									
	800142	22" à 10 branches aéro Black/Diamond Cut Pneus 265/35 R22 V Élargisseurs d'ailes assortis à la carrosserie inclus dans le prix	B	3.454,55	4.180	O	-	-	-
			B	3.330,58	4.030	-	-/OExpression	-	-
			B	2.851,24	3.450	-	O/_Expression	O	-
	800143	22" à 5 doubles branches Rugged Matt Black/Diamond Cut Pneus 265/35 R22 V Élargisseurs d'ailes assortis à la carrosserie inclus dans le prix	B	3.454,55	4.180	O	-	-	-
			B	3.330,58	4.030	-	-/OExpression	-	-
			B	2.851,24	3.450	-	O/_Expression	O	-
	1152	22" à 5 branches en Y Black Polished, forgées Pneus 265/35 R22 V	B	801,65	970	-	-	-	O

O = Option | ● = Compris dans le niveau d'équipement | - = Non disponible | Expression = Uniquement pour Inscription Expression



## INTÉRIEUR

	Prix catalogue € hors TVA	Prix catalogue € TVA incl.	MOMENTUM PRO	INSCRIPTION (EXPRESSION)	R-DESIGN	POLESTAR ENGINEERED
<b>SIÈGES CONFORT, TEXTILE BELLA SMALL</b>						
<b>R100</b>	Couleur de base de l'intérieur et du volant : Charcoal Couleur des sièges : Charcoal Couleur du ciel de toit : Blond Incrustations tableau de bord : aluminium Iron Ore	0,00	0	●	-/●Expression	-
<b>SIÈGES CONFORT, TEXTILE BELLA SMALL/T-TEC</b>						
<b>R300</b>	Couleur de base de l'intérieur et du volant : Charcoal Couleur des sièges : Charcoal Couleur du ciel de toit : Blond Incrustations tableau de bord : aluminium Iron Ore	454,55	550	0	-/0Expression	-
<b>U310</b>	Couleur de base de l'intérieur: Blond/Charcoal Couleur des sièges : City Weave et Blond Couleur du ciel de toit : Blond Incrustations tableau de bord : aluminium Iron Ore	454,55	550	0	-/0Expression	-
<b>SIÈGES CONFORT, CUIR MORITZ</b>						
<b>RA00</b>	Couleur de base de l'intérieur et du volant : Charcoal Couleur des sièges : Charcoal Couleur du ciel de toit : Blond Incrustations tableau de bord:aluminium Iron Ore (Momentum Pro, Inscription Expression) / Incrustations tableau de bord et console centrale: bois Drift Wood (Inscription)	1.504,13	1.820	0	●/0Expression	-
<b>RA30</b>	Couleur de base de l'intérieur et du volant : Charcoal Couleur des sièges : Maroon Brown Couleur du ciel de toit : Charcoal Incrustations tableau de bord et console centrale: bois Linear Lime Walnut (Pas en combinaison avec couleur 725/Fusion Red)	1.677,69	2.030	0	OSS/0Expression	-
<b>UA00</b>	Couleur de base de l'intérieur et du volant : Blond/Charcoal Couleur des sièges : Blond Couleur du ciel de toit : Blond Incrustations tableau de bord: aluminium Iron Ore (Momentum Pro et Inscription Expression) / Incrustations tableau de bord et console centrale: bois Drift Wood (Inscription)	1.504,13	1.820	0	OSS/0Expression	-
<b>SIÈGES SPORT, CUIR NAPPA / TEXTILE OPEN GRID</b>						
<b>RG0R</b>	Couleur de base de l'intérieur et du volant : Charcoal Couleur des sièges : Charcoal Couleur du ciel de toit : Charcoal Incrustations tableau de bord et console centrale: aluminium Metal Mesh	0,00	0	-	-	● ●
<b>RGAR</b>	Couleur de base de l'intérieur et du volant : Charcoal Couleur des sièges: Slate Grey Couleur du ciel de toit: Charcoal Incrustations tableau de bord et console centrale: aluminium Metal Mesh	0,00	0	-	-	OSS -
<b>SIÈGES CONFORT, CUIR NAPPA VENTILÉ*</b>						
<b>RC00</b>	Couleur de base de l'intérieur et du volant : Charcoal Couleur des sièges : Charcoal Couleur du ciel de toit : Blond (Inscription) / Charcoal (R-Design) Incrustations tableau de bord, portes et console centrale: bois Drift Wood (Inscription) / Metal Mesh Aluminium (R-Design)	1.859,50 1.983,47	2.250 2.400	-	0/-Expression	-
<b>RC20</b>	Couleur de base de l'intérieur et du volant : Charcoal Couleur des sièges: Amber Couleur du ciel de toit : Charcoal Incrustations tableau de bord et console centrale: bois Linear Lime Walnut (Pas en combinaison avec couleur 725/Fusion Red)	1.859,50	2.250	-	0/-Expression	-
<b>RC30</b>	Couleur de base de l'intérieur et du volant : Charcoal Couleur des sièges: Maroon Brown Couleur du ciel de toit: Charcoal Incrustations tableau de bord et console centrale: bois Linear Lime Walnut (Pas en combinaison avec couleur 725/Fusion Red)	1.859,50	2.250	-	0/-Expression	-
<b>RC40</b>	Couleur de base de l'intérieur : Charcoal Couleur des sièges: Blond Couleur du ciel de toit: Charcoal Incrustations tableau de bord et console centrale: bois Drift Wood	1.859,50	2.250	-	0/-Expression	-
<b>UC00</b>	Couleur de base de l'intérieur : Blond/Charcoal Couleur des sièges: Blond Couleur du ciel de toit: Blond Incrustations tableau de bord et console centrale: bois Drift Wood	1.859,50	2.250	-	0/-Expression	-
<b>SIÈGES SPORT, TISSU DE MÉLANGE DE LAINES FINES**</b>						
<b>R4A1</b>	Couleur de base de l'intérieur et du volant : Charcoal Couleur des sièges : Slate Grey Couleur du ciel de toit : Charcoal Incrustations tableau de bord et console centrale: bois Linear Lime Walnut	1.057,85	1.280	-	0/-Expression	-
<b>R471</b>	Couleur de base de l'intérieur et du volant : Charcoal Couleur des sièges : Midnight Zink Couleur du ciel de toit : Charcoal Incrustations tableau de bord et console centrale: bois Linear Line Walnut	1.057,85	1.280	-	0/-Expression	-

\*Uniquement en combinaison avec Luxury Seat Pack et Winter (Pro) Pack ou Inscription Luxe Pack.  
Inclut des soutiens latéraux des sièges avant à commande électrique. Sièges ventilés et perforés uniquement à l'avant.  
\*\*Uniquement en combinaison avec Luxury Seat Pack et Winter (Pro) Pack ou Inscription Luxe Pack.

0 = Option | ● = Compris dans le niveau d'équipement |  
- = Non disponible | OSS = Option sans supplément |  
Expression = Uniquement pour Inscription Expression

## PACKS D'OPTIONS ET D'ACCESSOIRES

Prix catalogue € hors TVA    Prix catalogue € TVA incl.    MOMENTUM PRO    INSCRIPTION (EXPRESSION) R-DESIGN    POLESTAR ENGINEERED

### DRIVER ASSIST PACK

- 132 | IntelliSafe Assist : inclut Adaptive Cruise Control (régulateur adaptatif de vitesse), Pilot Assist et Curve Speed Adaptation. La technologie Pilot Assist vous permet d'apprécier une conduite tout en souplesse sur (auto)routes avec marquage latéral au sol jusqu'à une vitesse de 130 km/h. Elle vous aide à suivre confortablement le flux du trafic et peut assurer un agréable soutien au niveau de la direction pour maintenir la voiture centrée sur sa voie. La Curve Speed Adaptation met à profit les cartes de navigation afin d'adapter automatiquement la vitesse paramétrée à un niveau confortable dans les tournants.
- 603 | IntelliSafe Surround : système de sécurité intelligent qui vous avertit, voire même intervient en cas de risque d'accident hors de votre champ de vision, incluant BLIS (Blind Spot Information System, surveillance d'angle mort avec assistance de direction), Rear Collision Warning (avertissement de collision par l'arrière, avec freinage d'urgence automatique) et Cross Traffic Alert (détection des véhicules arrivant par le côté durant une marche arrière avec freinage d'urgence automatique)

P0005	1.404,96	<b>1.700</b>	O	O	O	O
-------	----------	--------------	---	---	---	---

### PARK ASSIST PACK\*

- 691 | Park Assist aide au stationnement à l'avant  
790 | Park Assist Camera à l'arrière

P0010	512,40	<b>620</b>	O	O	O	O
-------	--------	------------	---	---	---	---

#### EXTENSION DU PARK ASSIST PACK

	Supplément	Supplément				
139**   Park Assist Camera à 360° avec vue du dessus (remplace l'option 790)	479,34	<b>580</b>	O	O	O	O
870+139**   Park Assist Pilot (stationnement semi-automatique, remplace l'option 691) et Park Assist Camera à 360° avec vue du dessus (remplace l'option 790)	826,45	<b>1.000</b>	O	O	O	O

\*Pas en combinaison avec le Tech & Park Assist Pack et le Lounge Pack  
\*\*Uniquement en combinaison avec l'option 603 ou le Driver Assist Pack

### TECH & PARK ASSIST PACK\*

- 691 | Park Assist aide au stationnement à l'avant  
790 | Park Assist Camera à l'arrière  
1033 | Système audio Harman Kardon avec 14 haut-parleurs (4 tweeters, 5 midrange, 2 woofers, 2 full-range surround et 1 subwoofer ventilé) et amplificateur à 12 canaux 600W

P0007	1.074,38	<b>1.300</b>	O	O	O	-
-------	----------	--------------	---	---	---	---

#### EXTENSION DU TECH & PARK ASSIST PACK

	Supplément	Supplément				
139**   Park Assist Camera à 360° avec vue du dessus (remplace l'option 790)	479,34	<b>580</b>	O	O	O	-
870+139**   Park Assist Pilot (stationnement semi-automatique, remplace l'option 691) et Park Assist Camera à 360° avec vue du dessus (remplace l'option 790)	826,45	<b>1.000</b>	O	O	O	-
553   Système audio Bowers & Wilkins avec 15 haut-parleurs (1 tweeter-on-top, 4 tweeters, 3 midrange, 2 basse/midrange, 2 full-range surround, 2 woofers et subwoofer ventilé) et amplificateur à 15 canaux 1460W (remplace l'option 1033)	1.768,60	<b>2.140</b>	-	O/-Expression	O	-

\*Pas en combinaison avec le Park Assist Pack et le Lounge Pack  
\*\*Uniquement en combinaison avec l'option 603 ou le Driver Assist Pack

### LIGHT PACK

- 65 | Lave-phares à haute pression  
645 | Phares Full LED, directionnels, avec feux de route adaptatifs (Active High Beam II avec technologie anti-éblouissement via le réglage automatique du faisceau)  
879 | Éclairage intérieur Pro (une quantité d'éclairage intérieur très généreuse incluant l'éclairage d'ambiance à l'avant et à l'arrière) (de série sur Inscription, R-Design et T8 Polestar Engineered)

P0004	884,30	<b>1.070</b>	O	-/OExpression	-	-
P0004	818,18	<b>990</b>	-	O/-Expression	O	O

O = Option | - = Non disponible | Expression = Uniquement pour Inscription Expression



## PACKS D'OPTIONS ET D'ACCESSOIRES

	Prix catalogue € hors TVA	Prix catalogue € TVA incl.	MOMENTUM PRO	INSCRIPTION (EXPRESSION)	R-DESIGN	POLESTAR ENGINEERED
<b>WINTER PACK*</b>						
11   Sièges avant chauffants						
63   Essuie-glace avant avec gicleurs de lave-glace chauffants et intégrés dans les balais d'essuie-glace ("Aquablades")						
869   Volant chauffant						
P0008	413,22	<b>500</b>	O	O	O	●
*Pas en combinaison avec le Winter Pro Pack ou Inscription Luxe Pack						

<b>WINTER PRO PACK*</b>						
11   Sièges avant chauffants						
63   Essuie-glace avant avec gicleurs de lave-glace chauffants et intégrés dans les balais d'essuie-glace ("Aquablades")						
273   Chauffage de stationnement avec minuterie, pré-ventilation et fonction de maintien du confort climatique (aussi à activer via l'application Volvo On Call)						
752   Sièges arrière chauffants (places extérieures)						
869   Volant chauffant						
P0009	1.528,93	<b>1.850</b>	O	O/_Recharge	O/_Recharge	-
<b>EXTENSION DU WINTER PRO PACK</b>						
	Supplément	Supplément				
322   Coussins rehausseurs pour enfant intégrés aux places latérales arrière, réglables en deux positions (remplace l'option 752)	0,00	<b>0</b>	O	O	O	-
*Pas en combinaison avec le Winter Pack ou Inscription Luxe Pack						

<b>LUXURY SEAT PACK*</b>						
10   Siège passager avant à commande électrique						
47   Siège conducteur à commande électrique avec fonction de mémoire pour la position d'assise et les rétroviseurs extérieurs (de série sur Inscription, R-Design et T8 Polestar Engineered)						
212   Support lombaire avant à commande électrique en 4 positions (de série sur Inscription, R-Design et T8 Polestar Engineered)						
385   Fonction de mémoire pour la position d'assise du siège passager avant						
1101   Allonge du coussin d'assise des sièges avant et réglage supplémentaire de l'inclinaison du coussin d'assise du siège passager (allonge à commande motorisée) (de série sur Inscription, R-Design et T8 Polestar Engineered)						
P0001	909,09	<b>1.100</b>	O	-/O <sup>Expression</sup>	-	-
P0001	454,55	<b>550</b>	-	O/_ <sup>Expression</sup>	O	O
*Uniquement en combinaison avec intérieur en cuir						

<b>LOUNGE PACK*</b>						
5   Système de climatisation automatique à contrôle électronique à quatre zones avec buses de ventilation additionnelles à l'arrière du tunnel central (pas sur T6 et T8 Recharge ou T8 Polestar Engineered)						
30   Toit ouvrant panoramique avec store pare-soleil intégré à commande électrique (pas sur T6 et T8 Recharge ou T8 Polestar Engineered)						
117   Affichage tête haute avec fonction Distance Alert						
139   Park Assist Camera à 360° avec vue du dessus						
691   Park Assist aide au stationnement à l'avant						
1033   Système audio Harman Kardon avec 14 haut-parleurs (4 tweeters, 5 midrange, 2 woofers, 2 full-range surround et 1 subwoofer ventilé) et amplificateur à 12 canaux 600W (de série sur T8 Polestar Engineered)						
1074   Air Quality System (multifilter) avec capteur et filtre à particules (élimine jusqu'à 95% de toutes les particules nocives PM2.5 de l'air dans la voiture)						
P0011	3.719,01	<b>4.500</b>	O	O/_Recharge	O/_Recharge	-
P0011	2.314,05	<b>2.800</b>	-	O <sup>Recharge</sup> /-	O <sup>Recharge</sup> /-	-
P0011	1.818,18	<b>2.200</b>	-	-	-	O
<b>EXTENSION DU LOUNGE PACK</b>						
	Supplément	Supplément				
871   Pare-brise chauffant avec fonction de dégivrage électrique (remplace l'option 117)	0,00	<b>0</b>	O	O	O	O
870   Park Assist Pilot (stationnement semi-automatique, remplace l'option 691)	347,11	<b>420</b>	O	O	O	O
553   Système audio Bowers & Wilkins avec 15 haut-parleurs (1 tweeter-on-top, 4 tweeters, 3 midrange, 2 basse/midrange, 2 full-range surround, 2 woofers et subwoofer ventilé) et amplificateur à 15 canaux 1460W (remplace l'option 1033)	1.768,60	<b>2.140</b>	-	O/_ <sup>Expression</sup>	O	-
*Uniquement en combinaison avec option 603 ou le Driver Assist Pack et pas en combinaison avec le (Tech &) Park Assist Pack						

O = Option | ● = Compris dans le niveau d'équipement | - = Non disponible | Expression = Uniquement pour Inscription Expression | Recharge = Uniquement pour T6/T8 Recharge



## PACKS D'OPTIONS ET D'ACCESSOIRES

Prix catalogue € hors TVA    Prix catalogue € TVA incl.    MOMENTUM PRO    INSCRIPTION (EXPRESSION)    R-DESIGN    POLESTAR ENGINEERED

### INSCRIPTION LUXE PACK\*

- 5 | Système de climatisation automatique à contrôle électronique à quatre zones avec buses de ventilation additionnelles à l'arrière du tunnel central (pas sur T6 et T8 Recharge)
- 11 | Sièges avant chauffants
- 30 | Toit ouvrant panoramique avec store pare-soleil intégré à commande électrique (pas sur T6 et T8 Recharge)
- 63 | Essuie-glace avant avec gicleurs de lave-glace chauffants et intégrés dans les balais d'essuie-glace ("Aquablades")
- 117 | Affichage tête haute avec fonction Distance Alert
- 132 | IntelliSafe Assist : inclut Adaptive Cruise Control (régulateur adaptatif de vitesse), Pilot Assist et Curve Speed Adaptation. La technologie Pilot Assist vous permet d'apprécier une conduite tout en souplesse sur (auto)routes avec marquage latéral au sol jusqu'à une vitesse de 130 km/h. Elle vous aide à suivre confortablement le flux du trafic et peut assurer un agréable soutien au niveau de la direction pour maintenir la voiture centrée sur sa voie. La Curve Speed Adaptation met à profit les cartes de navigation afin d'adapter automatiquement la vitesse paramétrée à un niveau confortable dans les tournants.
- 139 | Park Assist Camera à 360° avec vue du dessus
- 603 | IntelliSafe Surround : système de sécurité intelligent qui vous avertit, voire même intervient en cas de risque d'accident hors de votre champ de vision, incluant BLIS (Blind Spot Information System, surveillance d'angle mort avec assistance de direction), Rear Collision Warning (avertissement de collision par l'arrière, avec freinage d'urgence automatique) et Cross Traffic Alert (détection des véhicules arrivant par le côté durant une marche arrière avec freinage d'urgence automatique)
- 691 | Park Assist aide au stationnement à l'avant
- 869 | Volant chauffant
- 1033 | Système audio Harman Kardon avec 14 haut-parleurs (4 tweeters, 5 midrange, 2 woofers, 2 full-range surround et 1 subwoofer ventilé) et amplificateur à 12 canaux 600W
- 1074 | 'Air Quality System (multifilter) avec capteur et filtre à particules (élimine jusqu'à 95% de toutes les particules nocives PM2.5 de l'air dans la voiture)

P0021	5.537,19	<b>6.700</b>	-	O/_Recharge	-	-
P0021	4.132,23	<b>5.000</b>	-	O Recharge/_Expression	-	-

### EXTENSION DE L'INSCRIPTION LUXE PACK

	Supplément	Supplément				
871   Pare-brise chauffant avec fonction de dégivrage électrique (remplace l'option 117)	0,00	<b>0</b>	-	O/_Expression	-	-
870   Park Assist Pilot (stationnement semi-automatique, remplace l'option 691)	347,11	<b>420</b>	-	O/_Expression	-	-
553   Système audio Bowers & Wilkins avec 15 haut-parleurs (1 tweeter-on-top, 4 tweeters, 3 midrange, 2 basse/midrange, 2 full-range surround, 2 woofers et subwoofer ventilé) et amplificateur à 15 canaux 1460W (remplace l'option 1033)	1.768,60	<b>2.140</b>	-	O/_Expression	-	-

\*Uniquement en combinaison avec option 603 ou le Driver Assist Pack, pas en combinaison avec Winter (Pro) Pack

### PROTECTION PACK

- A00112 | Tapis de coffre moulé avec bords rehaussés
- A00456\* | Baguette de protection de pare-chocs arrière en inox brossé
- A00492 | Tapis de sol en caoutchouc à l'avant et à l'arrière, avec tapis de tunnel compris

PA001	227,27	<b>275</b>	O	O	O	O
-------	--------	------------	---	---	---	---

### TRAVEL PACK

- A00104 | Barres de toit transversales en aluminium
- A00111 | Kit antivol - one key system
- A00620 | Coffre de toit 'Designed by Volvo', noir brillant (350L, 223x94x30 cm), avec éclairage intérieur LED

PA002	991,74	<b>1.200</b>	O	O	O	O
-------	--------	--------------	---	---	---	---

### SAFETY PACK

- A00106 | Filet d'arrimage pour compartiment à bagages
- A00189 | Grille de séparation d'habitacle en acier entre le compartiment à bagages et la banquette arrière
- A00217 | Écrous antivol de roues

PA003	227,27	<b>275</b>	O	O	O	O
-------	--------	------------	---	---	---	---

\*Accessoires qui ont un impact sur le poids et l'aérodynamique de la voiture, et par conséquent, sur la consommation de carburant et les émissions de CO<sub>2</sub> mesurées selon la WLTP. Dans la NEDC 2.0, les accessoires ne sont toutefois pas pris en compte.

O = Option | - = Non disponible |  
Expression = Uniquement pour Inscription Expression |  
Recharge = Uniquement pour T6/T8 Recharge

## OPTIONS

		Prix catalogue € hors TVA	Prix catalogue € TVA incl.	MOMENTUM PRO	INSCRIPTION (EXPRESSION)	R-DESIGN	POLESTAR ENGINEERED
<b>SÉCURITÉ &amp; PROTECTION</b>							
114	Sécurité enfant des portes arrière à commande électrique	82,64	<b>100</b>	O	O	O	O
140	Système d'alarme Volvo Guard avec capteur de mouvements et d'inclinaison et Private Locking pour le hayon et la boîte à gants	396,69	<b>480</b>	O	O	O	O
165	Roue de réserve temporaire en dimensions T125/80 R18 (remplace le kit de réparation de pneus)	123,97	<b>150</b>	O	O/_Recharge	O/_Recharge	-
322	Coussins rehausseurs pour enfants intégrés aux places latérales arrière, réglables en deux positions (pas en combinaison avec l'option 752 ou le Winter Pro Pack)	231,40	<b>280</b>	O	O	O	O
<b>AIDE AU CONDUCTEUR</b>							
603	IntelliSafe Surround : système de sécurité intelligent qui vous avertit, voire même intervient en cas de risque d'accident hors de votre champ de vision, incluant BLIS (Blind Spot Information System, surveillance d'angle mort avec assistance de direction), Rear Collision Warning (avertissement de collision par l'arrière, avec freinage d'urgence automatique) et Cross Traffic Alert (détection des véhicules arrivant par le côté durant une marche arrière avec freinage d'urgence automatique)	479,34	<b>580</b>	O	O	O	O
<b>CHÂSSIS</b>							
259	Châssis Sport (suspension plus ferme et sportive, pas abaissée) (pas en combinaison avec l'option 1000)	280,99	<b>340</b>	O	O	●	-
1000	Suspension pneumatique avec FOUR-C : système d'amortissement avancé à commande électronique (confort de conduite, maniabilité et tenue de route exceptionnels, et stabilité maximale lors d'un remorquage grâce aux amortisseurs qui sont sans cesse adaptés en fonction des conditions), à paramétrer selon différents modes de conduite grâce aux Drive Modes (pas en combinaison avec l'option 259)	1.694,21	<b>2.050</b>	O	O	O	-
<b>EXTÉRIEUR &amp; ÉCLAIRAGE</b>							
30	Toit ouvrant panoramique avec store pare-soleil intégré à commande électrique	1.322,31	<b>1.600</b>	O	O/●Recharge	O/●Recharge	●
139	Park Assist Camera à 360° avec vue du dessus (uniquement en combinaison avec le Park Assist Pack et l'option 603 ou le Driver Assist Pack)	876,03	<b>1.060</b>	O	O	O	O
179	Vitres arrière surteintées	355,37	<b>430</b>	O	O	O	O
236	Vitres latérales et arrière feuilletées	702,48	<b>850</b>	O	O	O	O
308	Sans emblème de la motorisation (l'emblème Recharge et/ou AWD sera supprimé aussi)	0,00	<b>0</b>	O	O	O	O
871	Pare-brise chauffant avec fonction de dégivrage électrique (pas en combinaison avec l'option 117)	190,08	<b>230</b>	O	O	O	O
<b>CONFORT &amp; PLAISIR DE CONDUITE</b>							
5	Système de climatisation automatique à contrôle électronique à quatre zones avec buses de ventilation additionnelles à l'arrière du tunnel central	553,72	<b>670</b>	O	O/_Recharge	O/_Recharge	-
47	Siège conducteur à commande électrique avec fonction de mémoire pour la position d'assise et les rétroviseurs extérieurs (pas en combinaison avec l'intérieur R100)	537,19	<b>650</b>	O	●/OExpression	●	●
117	Affichage tête haute avec fonction Distance Alert (pas en combinaison avec l'option 871)	1.000,00	<b>1.210</b>	O	O	O	O
212	Support lombaire avant à commande électrique en 4 positions (uniquement en combinaison avec intérieur cuir et l'option 1101)	49,59	<b>60</b>	O	●/OExpression	●	●
384	Fonction massage dans les sièges avant (uniquement en combinaison avec les intérieurs xCxD et le Luxury Seat Pack)	578,51	<b>700</b>	-	O/_Expression	O	-
752	Sièges arrière chauffants (places aux extrémités) (pas en combinaison avec l'option 322 et uniquement en combinaison avec le Winter Pack)	314,05	<b>380</b>	O	O	O	O
1074	Air Quality System (multifilter) avec capteur et filtre à particules (élimine jusqu'à 95% de toutes les particules nocives PM2.5 de l'air dans la voiture)	231,40	<b>280</b>	O	O	O	O
1075	Partie supérieure du tableau de bord en similicuir	702,48	<b>850</b>	-	●/_Expression	O	●
1101	Allonge du coussin d'assise des sièges avant et réglage supplémentaire de l'inclinaison du coussin d'assise du siège passager (allonge à commande manuelle en combinaison avec siège(s) à commande manuelle, motorisée en combinaison avec siège(s) à commande électrique) (uniquement en combinaison avec intérieur en cuir et l'option 212)	140,50	<b>170</b>	O	●/OExpression	●	●
<b>CHARGER &amp; POLYVALENCE</b>							
874	Boîte à gants verrouillable	33,06	<b>40</b>	O	O	O	O
994	Câble de recharge 16A avec prise CEE (pour prise industrielle bleue), longueur 7 mètres (remplace le câble de recharge de série, pas en combinaison avec l'option 996)	41,32	<b>50</b>	-	-/ORecharge	-/ORecharge	O
996	Câble de recharge 16A mode 3 avec prise Mennekes (pour borne de recharge), longueur 7 mètres (remplace le câble de recharge de série, pas en combinaison avec l'option 994)	41,32	<b>50</b>	-	-/ORecharge	-/ORecharge	O
1028	Crochet d'attelage rétractable à commande semi-automatique, avec prise à 13 broches (système Trailer Stability Assist compris)	909,09	<b>1.100</b>	O	O	O	O
<b>MULTIMÉDIA &amp; CONNECTIVITÉ</b>							
553	Système audio Bowers & Wilkins avec 15 haut-parleurs (1 tweeter-on-top, 4 tweeters, 3 midrange, 2 basse/midrange, 2 full-range surround, 2 woofers et subwoofer ventilé) et amplificateur à 15 canaux 1460W	2.471,07 1.768,60	<b>2.990</b> <b>2.140</b>	- -	O/_Expression -	O -	- O
918	Système de recharge sans fil pour smartphone situé dans le compartiment de rangement avant (technologie d'induction électromagnétique)	190,08	<b>230</b>	O	O	O	O

O = Option | ● = Compris dans le niveau d'équipement | - = Non disponible |  
Expression = Uniquement pour Inscription Expression | Recharge = Uniquement pour T6/T8 Recharge | D3/D4 = Uniquement pour D3/D4



## POLESTAR ENGINEERED OPTIMISATION

## RETIREZ LE MAXIMUM DE VOTRE VOLVO.

Polestar vous offre, en tant que conducteur Volvo, une optimisation portant votre expérience de conduite à un niveau supérieur. En optimisant l'ensemble du groupe motopropulseur, l'optimisation Polestar Engineered vous permet de profiter d'une expérience de conduite renouvelée et plus puissante. De plus, l'optimisation Polestar n'a pas d'impact sur les émissions de CO<sub>2</sub> et la consommation de carburant et vous profitez encore pleinement de la garantie Volvo. Il en va de même pour l'identité visuelle de votre voiture qui ne changera pas. Une nouvelle expérience de conduite à découvrir absolument!

Les 6 caractéristiques suivantes ont été optimisées:

1. Réponse à l'accélération | Dépassements plus rapides
2. Changement de rapport | Changements de rapport plus rapides et accélérations plus franches
3. Réponse à la décélération | Gains de prévisibilité et de contrôle
4. Précision du passage des vitesses et maintien de rapport | Gains de précision, passages de vitesses plus incisifs
5. Performances du moteur | Davantage de puissance quand il faut
6. Couple vectorisé entre les 4 roues | Maximiser la réaction directionnelle



	Prix catalogue € hors TVA	Prix catalogue € TVA incl.	T8 Recharge	D4 Geartronic*
<b>A00059 POLESTAR ENGINEERED OPTIMISATION</b>	822,31	995	0	0

O = Option

DE SÉRIE			
Code moteur		B4204T34 (BM)	D4204T14 (A8)
Puissance max. kW/ch/tpm		223/303/6000 + 65/87/7000	140/190/4250
Couple max. Nm/tpm		400/2200-4800 + 240/0-3000	400/1750-2500
Accélération 0-100 km/h (sec)		5,5	8,4
Emissions de CO <sub>2</sub> WLTP (combinées) g/km		54-64	155 - 176
Emissions de CO <sub>2</sub> NEDC 2.0 (combinées) g/km		42 (A) / 45 (B)	129 (A) / 132 (B)

POLESTAR ENGINEERED			
Code moteur		B4204T34P (BM)	D4204T14P (A8)
Puissance max. kW/ch/tpm		233/317/5800 + 65/87/7000	147/200/4000
Couple max. Nm/tpm		430/0-4500 + 240/0-3000	440/1750-2250
Accélération 0-100 km/h (sec)		5,4	8,3
Emissions de CO <sub>2</sub> WLTP (combinées) g/km		54-64	155 - 176
Emissions de CO <sub>2</sub> NEDC 2.0 (combinées) g/km		42 (A) / 45 (B)	129 (A) / 132 (B)

\* Uniquement de stock



## ACCESSOIRES ET EXTENDED SERVICES

	Prix catalogue € hors TVA	Prix catalogue € TVA incl.	MOMENTUM PRO	INSCRIPTION (EXPRESSION)	R-DESIGN	POLESTAR ENGINEERED
<b>EXTENDED SERVICES</b>						
A00906	Volvo Car Extended Warranty + 1 an, limitée à 90.000 km	495,87	<b>600</b>	0	0	0
A00907	Volvo Car Extended Warranty + 2 ans, limitée à 120.000 km	1.095,04	<b>1.325</b>	0	0	0
A00908	Volvo Car Extended Warranty + 3 ans, limitée à 150.000 km	1.702,48	<b>2.060</b>	0	0	0
A00909	Volvo Car Extended Warranty + 1 an LONG, limitée à 200.000 km	640,50	<b>775</b>	0	0	0
A00910	Volvo Car Extended Warranty + 2 ans LONG, limitée à 200.000 km	1.466,94	<b>1.775</b>	0	0	0
A00911	Volvo Car Extended Warranty + 3 ans LONG, limitée à 200.000 km	2.293,39	<b>2.775</b>	0	0	0
<b>MULTIMÉDIA &amp; CONNECTIVITÉ</b>						
-	Prolongation de l'abonnement Volvo On Call d'1 an	32,23	<b>39</b>	0	0	0
-	Prolongation de l'abonnement Volvo On Call de 2 ans	55,37	<b>67</b>	0	0	0
<b>COMPARTIMENT À BAGAGES</b>						
A00112	Tapis de coffre moulé avec bords rehaussés	103,31	<b>125</b>	0	0	0
A00382	Tapis de coffre réversible et pliable avec protection de pare-chocs intégrée	144,63	<b>175</b>	0	0	0
A00053	Bac de coffre moulé avec rebord haut	144,63	<b>175</b>	0	0	0
A00189	Grille de séparation d'habitacle en acier entre le compartiment à bagages et la banquette arrière	206,61	<b>250</b>	0	0	0
A00056	Séparateur de coffre longitudinal (uniquement en combinaison avec la grille de séparation d'habitacle en acier)	165,29	<b>200</b>	0	0	0
A00078	Portillon pour chien dans le compartiment à bagages (uniquement en combinaison avec la grille de séparation d'habitacle et le séparateur de coffre longitudinal). Peut être placée aussi bien à gauche, à droite ou des deux côtés.	206,61	<b>250</b>	0	0	0
A00464	Bac de coffre à bords rehaussés	41,32	<b>50</b>	0	0	0
<b>CONFORT</b>						
A00492	Tapis de sol en caoutchouc à l'avant et à l'arrière, avec tapis de tunnel compris	82,64	<b>100</b>	0	0	0
A00744	Pare-soleil pour pare-brise	82,64	<b>100</b>	0	0	0
A00264	Porte-lunettes	33,06	<b>40</b>	0	0	0
A00530	Cendrier	20,66	<b>25</b>	0	0	0
A00555	Chiffon de nettoyage (pour les écrans numériques)	12,40	<b>15</b>	0	0	0
-	Protection de siège avant	95,04	<b>115</b>	0	0	0
A00761	Coussin pour la nuque en textile (de couleur Charcoal ou Blond)	41,32	<b>50</b>	0	0	0
A00770	Coussin en cuir (de couleur Charcoal ou Blond)	61,98	<b>75</b>	0	0	0
<b>DESIGN</b>						
A00456*	Baquette de protection de pare-chocs en inox brossé	103,31	<b>125</b>	0	0	0
A00458*	Marchepieds intégrés en inox brossé	991,74	<b>1.200</b>	0	0	0
A00745*	Exterior Styling Kit : se compose d'un pare-chocs inférieur arrière assorti à la carrosserie avec plaque de protection en inox brossé et doubles sorties d'échappement intégrées à gauche et à droite et d'une plaque de protection avant en inox brossé	991,74	<b>1.200</b>	-	0	-
		888,43	<b>1.075</b>	0	-	-
A00768	Élargisseurs d'ailes assortis à la carrosserie	619,83	<b>750</b>	0	0	●
<b>STYLE INTÉRIEUR</b>						
A00490	Coque pour clé en bois, Linear wood	123,97	<b>150</b>	0	0	0
A00491	Coque pour clé en bois, Flame Birch wood	123,97	<b>150</b>	0	0	0
A00592	Coque pour clé en cuir blanc	103,31	<b>125</b>	0	0	0
A00593	Baquette de coffre éclairée, Blond	330,58	<b>400</b>	0	0	0
A00594	Baquette de coffre éclairée, Charcoal	330,58	<b>400</b>	0	0	0

\*Accessoires qui ont un impact sur le poids et l'aérodynamisme de la voiture, et par conséquent, sur la consommation de carburant et les émissions de CO<sub>2</sub> mesurées selon la WLTP. Dans la NEDC 2.0, les accessoires ne sont toutefois pas pris en compte.

O = Option | ● = Compris dans le niveau d'équipement |  
- = Non disponible |



## ACCESSOIRES ET EXTENDED SERVICES

	Prix catalogue € hors TVA	Prix catalogue € TVA incl.	MOMENTUM PRO	INSCRIPTION (EXPRESSION)	R-DESIGN	POLESTAR ENGINEERED
<b>POLYVALENCE</b>						
A00463*	Crochet d'attelage rétractable à commande semi-automatique, avec prise à 13 broches (système Trailer Stability Assist compris)	950,41	<b>1.150</b>	0	0	0
A00380	Porte-vélos sur crochet d'attelage, pour 2 vélos	392,56	<b>475</b>	0	0	0
A00425	Porte-vélos pliable sur crochet d'attelage, pour 2 vélos	454,55	<b>550</b>	0	0	0
A00041	Porte-vélos sur crochet d'attelage, pour 2 vélos électriques	495,87	<b>600</b>	0	0	0
A00042	Porte-vélos sur crochet d'attelage, pour 3 vélos	475,21	<b>575</b>	0	0	0
A00017	Adaptateur pour vélo supplémentaire (uniquement en combinaison avec A00042)	103,31	<b>125</b>	0	0	0
A00025	Porte-vélo avec fixation au cadre (en aluminium) sur barres de toit, pour 1 vélo	103,31	<b>125</b>	0	0	0
A00028	Porte-vélo avec fixation au cadre (en acier) sur barres de toit, pour 1 vélo	61,98	<b>75</b>	0	0	0
A00023	Porte-vélo avec fixation sur fourche (en aluminium) sur barres de toit, pour 1 vélo	82,64	<b>100</b>	0	0	0
A00104	Barres de toit transversales en aluminium	206,61	<b>250</b>	0	0	0
A00474	Coffre de toit Sport Time 2003, noir brillant (400L, 175x82x45 cm)	330,58	<b>400</b>	0	0	0
A00234	Coffre de toit Space Design 420, noir brillant (320L, 206x84x34 cm)	537,19	<b>650</b>	0	0	0
A00238	Coffre de toit Space Design 520, noir brillant (430L, 235x94x35 cm)	619,83	<b>750</b>	0	0	0
A00620	Coffre de toit 'Designed by Volvo', noir brillant (350L, 223x94x30 cm), avec éclairage intérieur LED	867,77	<b>1.050</b>	0	0	0
A00051	Porte-canoë/kayak	82,64	<b>100</b>	0	0	0
A00323	Porte-kayak repliable	144,63	<b>175</b>	0	0	0
A00221	Porte-skis (4 paires de skis), pour montage sur barres de toit	123,97	<b>150</b>	0	0	0
	Porte-skis (6 paires de skis), pour montage sur barres de toit	165,29	<b>200</b>	0	0	0
A01143	Porte-skis avec glissière, pour montage sur barres de toit	144,63	<b>175</b>	0	0	0
A00111	Kit antivol - one key system	41,32	<b>50</b>	0	0	0
A00631	Câbles de démarrage	33,06	<b>40</b>	0	0	0
A01150	Câble de recharge monophasé 10A avec prise Schuko (pour usage domestique), 7 mètres	309,92	<b>375</b>	-	-/O Recharge	-/O Recharge
A01152	Câble de recharge monophasé 16A avec prise CEE (pour prise industrielle bleue à trois broches), 7 mètres	309,92	<b>375</b>	-	-/O Recharge	-/O Recharge
A01154	Câble de recharge monophasé 16A mode 3 avec prise Mennekes (pour borne de recharge), 7 mètres	309,92	<b>375</b>	-	-/O Recharge	-/O Recharge
-	GEN1NRGkick 32A + Schuko adapter + NRGkick Connect	1.263,64	<b>1.529</b>	-	-/O Recharge	-/O Recharge
-	GEN1NRGkick 16 A + Schuko adapter + NRGkick Connect	1.222,31	<b>1.479</b>	-	-/O Recharge	-/O Recharge
-	NRGkick Gen2, Type 2, SIM, Volvo branding, Smart Service OCPP, Smart Attachment 32A 5Pole	1.049,59	<b>1.270</b>	-	-/O Recharge	-/O Recharge
-	NRGkick Gen2, Type 2, SIM, Volvo branding, Smart Service OCPP, Smart Attachment 16A 5Pole	1.049,59	<b>1.270</b>	-	-/O Recharge	-/O Recharge
-	Smart Attachment 32A 5Pole	59,50	<b>72</b>	-	-/O Recharge	-/O Recharge
-	Smart Attachment 32A 3Pole	49,59	<b>60</b>	-	-/O Recharge	-/O Recharge
-	Smart Attachment 16A 5Pole	59,50	<b>72</b>	-	-/O Recharge	-/O Recharge

\*Accessoires qui ont un impact sur le poids et l'aérodynamisme de la voiture, et par conséquent, sur la consommation de carburant et les émissions de CO<sub>2</sub> mesurées selon la WLTP. Dans la NEDC 2.0, les accessoires ne sont toutefois pas pris en compte.

O = Option | - = Non disponible |  
Recharge = Uniquement pour T6/T8 Recharge



## ACCESSOIRES ET EXTENDED SERVICES

	Prix catalogue € hors TVA	Prix catalogue € TVA incl.	MOMENTUM PRO	INSCRIPTION (EXPRESSION)	R-DESIGN	POLESTAR ENGINEERED
- Smart Attachment 16A 3Pole	49,59	<b>60</b>	-	-/O Recharge	-/O Recharge	0
- Smart domestic plug Attachment Type E+F	100,00	<b>121</b>	-	-/O Recharge	-/O Recharge	0
- Smart Attachment Type 2	159,50	<b>193</b>	-	-/O Recharge	-/O Recharge	0
<b>SÉCURITÉ ENFANT</b>						
A00676 Revêtement confort pour siège rehausseur intégré	123,97	<b>150</b>	0	0	0	0
A00096 Housse de protection anti-salissures	41,32	<b>50</b>	0	0	0	0
A00379 Rehausseur avec dossier amovible en laine (15-36 kg)	165,29	<b>200</b>	0	0	0	0
A00743 Rehausseur avec dossier amovible (15-36 kg), en Nubuck/cuir	206,61	<b>250</b>	0	0	0	0
A00329 Siège enfant groupe 2/3 (15-36 kg) avec fixation Isofix	227,27	<b>275</b>	0	0	0	0
A00328 Siège enfant groupe 1/2 (9-25 kg) orienté dos à la route	289,26	<b>350</b>	0	0	0	0
A01000 Siège enfant easy-access i-Size avec fixation Isofix (0-18 kg) orienté dos à la route	537,19	<b>650</b>	0	0	0	0
A00999 Siège bébé groupe 0+ (0-13 kg) orienté dos à la route	227,27	<b>275</b>	0	0	0	0
<b>SÉCURITÉ &amp; PROTECTION</b>						
A00604 Harnais pour chien	82,64	<b>100</b>	0	0	0	0
A00217 Écrous antivol de roues	41,32	<b>50</b>	0	0	0	0
A00164* Bavettes avant	61,98	<b>75</b>	0	0	0	0
A00165* Bavettes arrière	61,98	<b>75</b>	0	0	0	0
A00330* Protection en aluminium sous le moteur, le carter et la boîte de vitesses	247,93	<b>300</b>	0	0	0	0
A00228 AutoSock (chaussettes à neige)	82,64	<b>100</b>	0	0	0	0
A00227 Chaînes à neige Centrax (pour les roues 17" et 18")	247,93	<b>300</b>	0	0	0	-
<b>ROUES</b>						
A00832 Roues hiver 17", 5 branches Silver avec pneus hiver 235/65 R17	1.404,96	<b>1.700</b>	0	O/_Recharge	O/_Recharge	-
A00843 Roues hiver 18", 5 branches en Y Silver avec pneus hiver 235/60 R18	1.652,89	<b>2.000</b>	0	0	0	-
A01103 Roues hiver 18", 5 doubles branches Black/Diamond Cut avec pneus hiver 235/60 R18	1.652,89	<b>2.000</b>	0	0	0	-
A00842 Roues hiver 19", 10 branches Black/Diamond Cut avec pneus hiver 235/55 R19	1.983,47	<b>2.400</b>	0	0	0	-
A00841 Roues hiver 19", 5 doubles branches Matt Black/Diamond Cut avec pneus hiver 235/55 R19	1.983,47	<b>2.400</b>	0	0	0	-
A01019 Roues hiver 20", 5 doubles branches Matt Tech Black/Diamond Cut avec pneus hiver 255/45 R20	2.314,05	<b>2.800</b>	0	0	0	-
A00840 Roues hiver 20", 8 branches Black/Diamond Cut avec pneus hiver 255/45 R20	2.314,05	<b>2.800</b>	0	0	0	-
A00839 Roues hiver 21", 5 triples branches Matt Black/Diamond Cut avec pneus hiver 255/40 R21	2.892,56	<b>3.500</b>	0	0	0	-
A01221 Roues hiver 21", 5 branches en Y Black Polished avec pneus hiver 255/40 R21	3.305,79	<b>4.000</b>	-	-	-	0
A01021 Roues hiver 22", 10 branches ouvertes Black/Diamond Cut avec pneus hiver 265/35 R22	3.140,50	<b>3.800</b>	0	0	0	-
A01220 Roues hiver 22", 5 branches en Y Black Polished avec pneus hiver 265/35 R22	3.719,01	<b>4.500</b>	-	-	-	0

\*Accessoires qui ont un impact sur le poids et l'aérodynamisme de la voiture, et par conséquent, sur la consommation de carburant et les émissions de CO<sub>2</sub> mesurées selon la WLTP. Dans la NEDC 2.0, les accessoires ne sont toutefois pas pris en compte.

O = Option | - = Non disponible |  
Recharge = Uniquement pour T6/T8 Recharge



## SPÉCIFICATIONS TECHNIQUES

MOTEUR	B4 Geartronic	B5 Geartronic	B5 AWD Geartronic	B6 AWD Geartronic
Code moteur	B420T6 (K9)	B420T2 (L1)	B420T2 (L1)	B420T (06)
Type moteur	Mild Hybrid essence	Mild Hybrid essence	Mild Hybrid essence	Mild Hybrid essence
Batterie moteur électrique	Lithium-ion 48V	Lithium-ion 48V	Lithium-ion 48V	Lithium-ion 48V
Capacité énergétique de la batterie (nominale)	0,4 kWh	0,4 kWh	0,4 kWh	0,4 kWh
Puissance max. kW/ch/tpm	145/197/4800-5400 + 10/14/3000	184/250/5400-5700 + 10/14/3000	184/250/5400-5700 + 10/14/3000	220/300/5400 + 10/14/3000
Couple max. Nm/tpm	300/1500-4200 + 40/2250	350/1800-4800 + 40/2250	350/1800-4800 + 40/2250	420/2100-4800 + 40/2250
Cylindres/soupapes/ch fiscaux	4 cylindres en ligne/16/11	4 cylindres en ligne/16/11	4 cylindres en ligne/16/11	4 cylindres en ligne/16/11
Suralimentation	Turbo & Alternateur-démarrateur 48V	Turbo & Alternateur-démarrateur 48V	Turbo & Alternateur-démarrateur 48V	Turbo, E-charger & Alternateur-démarrateur 48V
Cylindrée (cc)	1969	1969	1969	1969
Alésage & course (mm)	82 x 93,2	82 x 93,2	82 x 93,2	82 x 93,2
Taux de compression	10,5:1	10,5:1	10,5:1	9,0:1
Norme d'émissions	EURO 6d	EURO 6d	EURO 6d	EURO 6d
<b>TRANSMISSION</b>				
Motricité	Roues avant	Roues avant	Quatre roues	Quatre roues
Boîte de vitesses	Automatique Geartronic 8 rapports	Automatique Geartronic 8 rapports	Automatique Geartronic 8 rapports	Automatique Geartronic 8 rapports
<b>PERFORMANCES</b>				
Accélération 0-100 km/h (sec)	8,1	7,0	6,9	6,2
Vitesse de pointe (km/h)	180	180	180	180
Temps de charge (16A/10A) 230V (heures)	-	-	-	-
<b>ÉMISSIONS ET CONSOMMATION SELON NEDC 2.0 *</b>				
Consommation de carburant (urbaine) l/100 km	8,6 (A) / 8,7 (B)	8,7 (A) / 8,7 (B)	8,8 (A) / 9,0 (B)	9,2 (A) / 9,3 (B)
Consommation de carburant (extra-urbaine) l/100 km	5,8 (A) / 5,9 (B)	5,3 (A) / 5,5 (B)	5,9 (A) / 6,0 (B)	6,1 (A) / 6,2 (B)
Consommation de carburant (combinée) l/100 km	6,8 (A) / 7,0 (B)	6,5 (A) / 6,6 (B)	7,0 (A) / 7,1 (B)	7,2 (A) / 7,3 (B)
Consommation d'énergie électrique (combinée) kWh/100 km	-	-	-	-
Autonomie en mode électrique (km)	-	-	-	-
Émissions de CO <sub>2</sub> (combinées) g/km	155 (A) / 158 (B)	149 (A) / 152 (B)	160 (A) / 162 (B)	165 (A) / 168 (B)
<b>ÉMISSIONS ET CONSOMMATION SELON WLTP *</b>				
Consommation de carburant (vitesse lente) l/100 km	10,2 - 11,1	10,4 - 11,3	10,9 - 11,8	11,9 - 13,0
Consommation de carburant (vitesse moyenne) l/100 km	7,5 - 7,9	6,8 - 7,8	7,3 - 8,6	8,1 - 9,3
Consommation de carburant (vitesse rapide) l/100 km	6,2 - 7,0	5,9 - 7,0	6,2 - 7,5	7,0 - 8,2
Consommation de carburant (vitesse très rapide) l/100 km	7,3 - 8,6	7,1 - 8,7	7,5 - 9,1	8,1 - 9,7
Consommation de carburant (combinée) l/100 km	7,4 - 8,3	7,1 - 8,4	7,5 - 8,9	8,3 - 9,6
Consommation d'énergie électrique (combinée) kWh/100 km	-	-	-	-
Autonomie en mode électrique (en ville) km	-	-	-	-
Autonomie en mode électrique (combinée) km	-	-	-	-
Émissions de CO <sub>2</sub> (vitesse lente) g/km	230 - 250	237 - 258	248 - 268	271 - 296
Émissions de CO <sub>2</sub> (vitesse moyenne) g/km	170 - 178	155 - 178	167 - 196	183 - 211
Émissions de CO <sub>2</sub> (vitesse rapide) g/km	139 - 158	135 - 161	142 - 171	160 - 186
Émissions de CO <sub>2</sub> (vitesse très rapide) g/km	164 - 194	161 - 199	172 - 208	184 - 220
Émissions de CO <sub>2</sub> (combinées) g/km	166 - 187	162 - 191	172 - 202	188 - 218
<b>POIDS ET MESURES</b>				
Poids à vide (kg)	1.779	1.779	1.845	1.879
Masse du véhicule en ordre de marche (kg)	1.869	1.869	1.915	1.949
Masse en charge maximale techniquement admissible (kg)	2.400	2.400	2.450	2.500
Masse tractable maximale freinée/non freinée (kg)	2.300/750	2.300/750	2.400/750	2.400/750
Charge maximale admissible sur le toit (kg)	100	100	100	100
Volume de chargement total avec dossier de banquette rabattu ISO V214-1 (V209 inclus) (litres)	1.410	1.410	1.410	1.410
Volume de chargement compartiment à bagages ISO V214-2 (V209 inclus) (litres)	613	613	613	613
Volume de chargement sous cache-bagages ISO V211-2 (V209 inclus) (litres)	483	483	483	483
Volume de chargement sous plancher de coffre (avec/sans roue de secours) ISO V209 (litres)	25/28	25/28	25/28	25/28
Capacité du réservoir à carburant (litres)	71	71	71	71

### DIMENSIONS

#### EXTÉRIEUR

Longueur x largeur x hauteur (à vide)	468,8 x 190,2-193,9 x 165,8 cm
Empattement	286,5 cm
Voie avant avec 17"/19" / 20" / 21" / 22"	165,3 / 164,9 / 165,5 / 166,8 cm
Voie arrière avec 17"/19" / 20" / 21" / 22"	165,7 / 165,3 / 165,9 / 167,3 cm
Diamètre de braquage entre bordures	11,4 m
Garde au sol (conducteur inclus)(de série / avec suspension pneumatique) / Profondeur de gué	21,6 / 20,9 / 40,0 cm

#### INTÉRIEUR

Garde au toit avec toit ouvrant avant/arrière	96,6 / 96,6 cm
Garde au toit sans toit ouvrant avant/arrière	99,4 / 98,8 cm
Espace aux épaules avant/arrière	147,8 / 143,0 cm
Espace aux jambes avant/arrière	105,5 / 96,5 cm
Longueur compartiment à bagages sièges arrière-hayon min./max.	75,8 / 96,0 cm
Longueur compartiment à bagages sièges avant-hayon min./max.	161,6 / 174,6 cm
Hauteur compartiment à bagages	77,6 cm
Hauteur de levage	61,6 cm
Largeur compartiment à bagages entre logements de roues	105,5 cm
Largeur ouverture hayon min./max.	90,5 / 101,0 cm

\* Essais de consommation et d'émissions effectués dans des conditions contrôlées par un organisme de contrôle agréé suivant la World Harmonised Light Vehicle Test Procedure (procédure d'essai mondiale harmonisée pour les voitures particulières et les véhicules utilitaires légers, la "WLTP") (norme d'émissions EURO 6d(TEMP)), une nouvelle procédure d'essai plus réaliste afin de mesurer la consommation de carburant et les émissions de CO<sub>2</sub> de la voiture. La WLTP remplace la procédure d'essai New European Driving Cycle (nouveau cycle de conduite européen, la "NEDC") et tient compte des options et de certains accessoires de la voiture qui ont un impact sur le poids et l'aérodynamisme de la voiture. De par des conditions d'essai plus réalistes, la consommation de carburant et les émissions de CO<sub>2</sub> mesurées selon la WLTP sont dans de nombreux cas plus élevées que celles mesurées selon la NEDC. Outre l'efficacité en carburant, le comportement de conduite et d'autres facteurs non techniques peuvent également conduire à une consommation en carburant et des émissions de CO<sub>2</sub> de la voiture plus élevées dans la pratique. Jusque fin 2020, une période de transition durant laquelle la valeur WLTP est transformée en valeur NEDC corrélée (NEDC 2.0) est en vigueur. Dans la NEDC 2.0, seule la résistance au roulement des pneus est toutefois prise en compte, et non pas les options et accessoires. Les émissions de CO<sub>2</sub> sont affichées dans une fourchette de valeurs aussi bien en NEDC 2.0 qu'en WLTP : NEDC 2.0 en fonction de la classe des pneus (A ou B) et WLTP avec valeur la plus basse possible et la plus élevée possible en fonction des options et accessoires choisis, à savoir un équipement standard (la plus basse) par rapport à un équipement full-option (la plus élevée). Composez vous-même votre voiture sur [www.volvocars.com/fr-be/configurateur](http://www.volvocars.com/fr-be/configurateur) ou contactez votre distributeur Volvo pour connaître la valeur d'émissions de CO<sub>2</sub> exacte (NEDC 2.0 et WLTP) de la Volvo de votre choix.

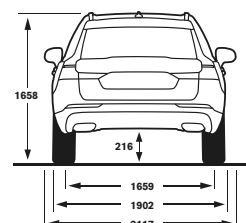
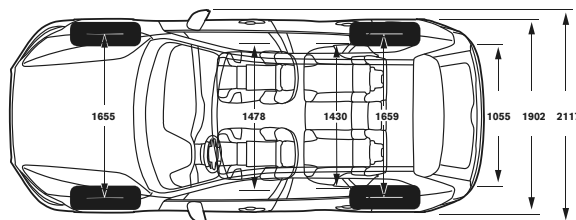
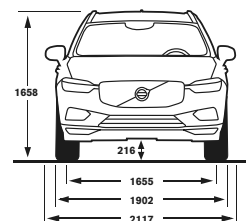
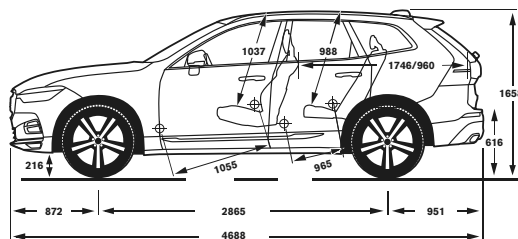


MOTEUR	T6 Recharge	T8 Recharge	T8 Polestar Engineered
Code moteur	B4204T46 (BF)	B4204T34 (BM)	B4204T48 (BT)
Type moteur	Hybride rechargeable essence	Hybride rechargeable essence	Hybride rechargeable essence
Batterie moteur électrique	Lithium-ion 400V	Lithium-ion 400V	Lithium-ion 400V
Capacité énergétique de la batterie (nominale)	11,6 kWh	11,6 kWh	11,6 kWh
Puissance max. kW/ch/tpm	186/253/5500 + 65/87/7000	223/303/6000 + 65/87/7000	233/318/5800-6100 + 65/87/7000
Couple max. Nm/tpm	350/1700-5000 + 240/0-3000	400/2200-4800 + 240/0-3000	430/4500 + 240/0-3000
Cylindres/soupapes/ch fiscaux	4 cylindres en ligne/16/11	4 cylindres en ligne/16/11	4 cylindres en ligne/16/11
Suralimentation	Turbo & Supercharger	Turbo & Supercharger	Turbo & Supercharger
Cylindrée (cc)	1969	1969	1969
Alésage & course (mm)	82 x 93,2	82 x 93,2	82 x 93,2
Taux de compression	10,3:1	10,3:1	10,3:1
Norme d'émissions	EURO 6d	EURO 6d	EURO 6d
<b>TRANSMISSION</b>			
Motricité	Roues avant (moteur à combustion) & roues arrière (moteur électrique)	Roues avant (moteur à combustion) & roues arrière (moteur électrique)	Roues avant (moteur à combustion) & roues arrière (moteur électrique)
Boîte de vitesses	Automatique Geartronic 8 rapports	Automatique Geartronic 8 rapports	Automatique Geartronic 8 rapports
<b>PERFORMANCES</b>			
Accélération 0-100 km/h (sec)	5,9	5,5	5,4
Vitesse de pointe (km/h)	180 / 125 (mode PURE)	180 / 125 (mode PURE)	180 / 125 (mode PURE)
Temps de charge (16A/10A) 230V (heures)	3 / 4	3 / 4	3 / 4
<b>ÉMISSIONS ET CONSOMMATION SELON NEDC 2.0 *</b>			
Consommation de carburant (urbaine) l/100 km	-	-	-
Consommation de carburant (extra-urbaine) l/100 km	-	-	-
Consommation de carburant (combinée) l/100 km	1,9 (A) / 2,0 (B)	1,9 (A) / 2,0 (B)	2,3
Consommation d'énergie électrique (combinée) kWh/100 km	16,3 (A) / 17,2 (B)	16,3 (A) / 17,2 (B)	18,7
Autonomie en mode électrique (km)	50 (A) / 48 (B)	50 (A) / 48 (B)	44
Émissions de CO <sub>2</sub> (combinées) g/km	42 (A) / 45 (B)	42 (A) / 45 (B)	51
<b>ÉMISSIONS ET CONSOMMATION SELON WLTP *</b>			
Consommation de carburant (vitesse lente) l/100 km	-	-	-
Consommation de carburant (vitesse moyenne) l/100 km	-	-	-
Consommation de carburant (vitesse rapide) l/100 km	-	-	-
Consommation de carburant (vitesse très rapide) l/100 km	-	-	-
Consommation de carburant (combinée) l/100 km	2,4 - 2,8	2,4 - 2,8	3,3
Consommation d'énergie électrique (combinée) kWh/100 km	15,3 - 17,8	15,3 - 17,8	17,2
Autonomie en mode électrique (en ville) km	56 - 50	56 - 50	47
Autonomie en mode électrique (combinée) km	53 - 46	53 - 46	45
Émissions de CO <sub>2</sub> (vitesse lente) g/km	-	-	-
Émissions de CO <sub>2</sub> (vitesse moyenne) g/km	-	-	-
Émissions de CO <sub>2</sub> (vitesse rapide) g/km	-	-	-
Émissions de CO <sub>2</sub> (vitesse très rapide) g/km	-	-	-
Émissions de CO <sub>2</sub> (combinées) g/km	54 - 64	54 - 64	73
<b>POIDS ET MESURES</b>			
Poids à vide (kg)	2.099	2.099	2.155
Masse du véhicule en ordre de marche (kg)	2.169	2.169	2.225
Masse en charge maximale techniquement admissible (kg)	2.660	2.660	2.660
Masse tractable maximale freinée/non freinée (kg)	2.100/750	2.100/750	2.100/750
Charge maximale admissible sur le toit (kg)	100	100	100
Volume de chargement total avec dossier de banquette rabattu ISO V214-1 (V209 inclus) (litres)	1.395	1.395	1.395
Volume de chargement compartiment à bagages ISO V214-2 (V209 inclus) (litres)	598	598	598
Volume de chargement sous cache-bagages ISO V211-2 (V209 inclus) (litres)	468	468	468
Volume de chargement sous plancher de coffre (avec/sans roue de secours) ISO V209 (litres)	-/18	-/18	-/18
Capacité du réservoir à carburant (litres)	70	70	70

#### GARANTIE SPECIFIQUE

##### VOLVO RECHARGE :

Garantie de la batterie 400V : les batteries sont soumises à une usure naturelle en fonction de l'âge et de l'utilisation. Si la capacité de batterie descend en dessous de 65% de l'état d'origine dans les 5 ans ou 100.000 km (à la première échéance atteinte) et en dessous de 55% entre 5-8 ans ou 100.000-160.000 km (à la première échéance atteinte), la batterie sera remplacée sous garantie.



## SPÉCIFICATIONS TECHNIQUES

MOTEUR	D3**	D4 Geartronic**	D4 Geartronic**
Code moteur	D4204T4 (AR)	D4204T7 (AD)	D4204T14 (A8)
Type moteur	Diesel	Diesel	Diesel
Batterie moteur électrique	-	-	-
Capacité énergétique de la batterie (nominale)	-	-	-
Puissance max. kW/ch/tpm	110/150/4250	120/163/4250	140/190/4250
Couple max. Nm/tpm	350/1500-2500	400/1750-2500	400/1750-2500
Cylindres/soupapes/ch fiscaux	4 cylindres en ligne/16/11	4 cylindres en ligne/16/11	4 cylindres en ligne/16/11
Suralimentation	Turbo	Twin Turbo	Twin Turbo
Cylindrée (cc)	1969	1969	1969
Alésage & course (mm)	82 x 93,2	82 x 93,2	82 x 93,2
Taux de compression	15,8:1	15,8:1	15,8:1
Norme d'émissions	EURO 6d-TEMP	EURO 6d-TEMP	EURO 6d-TEMP
<b>TRANSMISSION</b>			
Motricité	Roues avant	Roues avant	Roues avant
Boîte de vitesses	Manuelle 6 vitesses	Automatique Geartronic 8 rapports	Automatique Geartronic 8 rapports
<b>PERFORMANCES</b>			
Accélération 0-100 km/h (sec)	10,2	8,8	8,4
Vitesse de pointe (km/h)	180	180	180
<b>ÉMISSIONS ET CONSOMMATION SELON NEDC 2.0 *</b>			
Consommation de carburant (urbaine) l/100 km	5,9 (A) / 6,0 (B)	5,6 (A) / 5,7 (B)	5,6 (A) / 5,7 (B)
Consommation de carburant (extra-urbaine) l/100 km	4,4 (A) / 4,6 (B)	4,5 (A) / 4,6 (B)	4,5 (A) / 4,6 (B)
Consommation de carburant (combinée) l/100 km	5,0 (A) / 5,1 (B)	4,9 (A) / 5,0 (B)	4,9 (A) / 5,0 (B)
Émissions de CO <sub>2</sub> (combinées) g/km	131 (A) / 133 (B)	129 (A) / 132 (B)	129 (A) / 132 (B)
<b>ÉMISSIONS ET CONSOMMATION SELON WLTP *</b>			
Consommation de carburant (vitesse lente) l/100 km	6,7 - 7,3	7,3 - 7,9	7,3 - 7,9
Consommation de carburant (vitesse moyenne) l/100 km	5,8 - 6,5	6,0 - 6,7	6,0 - 6,7
Consommation de carburant (vitesse rapide) l/100 km	5,0 - 5,9	5,1 - 5,8	5,1 - 5,8
Consommation de carburant (vitesse très rapide) l/100 km	6,2 - 7,2	6,1 - 7,1	6,1 - 7,1
Consommation de carburant (combinée) l/100 km	5,8 - 6,7	5,9 - 6,7	5,9 - 6,7
Émissions de CO <sub>2</sub> (vitesse lente) g/km	175 - 192	190 - 206	190 - 206
Émissions de CO <sub>2</sub> (vitesse moyenne) g/km	152 - 169	157 - 175	157 - 175
Émissions de CO <sub>2</sub> (vitesse rapide) g/km	130 - 154	133 - 153	133 - 153
Émissions de CO <sub>2</sub> (vitesse très rapide) g/km	162 - 190	160 - 185	160 - 185
Émissions de CO <sub>2</sub> (combinées) g/km	152 - 175	155 - 176	155 - 176
<b>POIDS ET MESURES</b>			
Poids à vide (kg)	1.729	1.756	1.756
Masse du véhicule en ordre de marche (kg)	1.764	1.791	1.791
Masse en charge maximale techniquement admissible (kg)	2.370	2.390	2.390
Masse tractable maximale freinée/non freinée (kg)	2.300/750	2.300/750	2.300/750
Charge maximale admissible sur le toit (kg)	100	100	100
Volume de chargement total avec dossier de banquette rabattu ISO V214-1 (V209 inclus) (litres)	1.410	1.410	1.410
Volume de chargement compartiment à bagages ISO V214-2 (V209 inclus) (litres)	613	613	613
Volume de chargement sous cache-bagages ISO V211-2 (V209 inclus) (litres)	483	483	483
Volume de chargement sous plancher de coffre (avec/sans roue de secours) ISO V209 (litres)	25/28	25/28	25/28
Capacité du réservoir à carburant (litres)	60	60	60
Capacité du réservoir à Adblue (litres)	11,5	11,5	11,5

\*\* Uniquement de stock

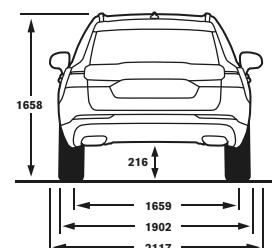
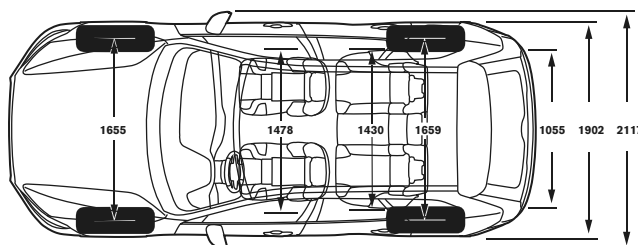
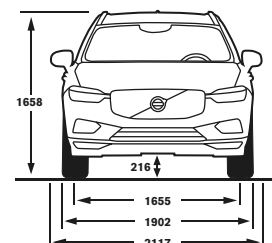
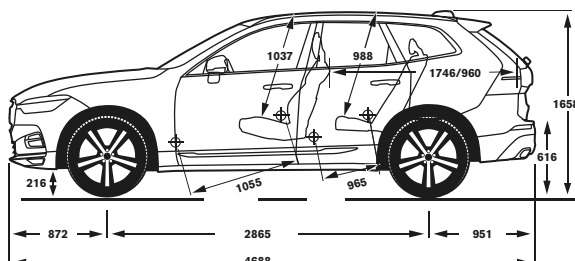
<b>DIMENSIONS</b>	
<b>EXTÉRIEUR</b>	
Longueur x largeur x hauteur (à vide)	468,8 x 190,2-193,9 x 165,8 cm
Empattement	286,5 cm
Voie avant avec 17"-19" / 20" / 21" / 22"	165,3 / 164,9 / 165,5 / 166,8 cm
Voie arrière avec 17"-19" / 20" / 21" / 22"	165,7 / 165,3 / 165,9 / 167,3 cm
Diamètre de braquage entre bordures	11,4 m
Garde au sol (conducteur inclus)(de série / avec suspension pneumatique) / Profondeur de gué	21,6 / 20,9 / 40,0 cm
<b>INTÉRIEUR</b>	
Garde au toit avec toit ouvrant avant/arrière	96,6 / 96,6 cm
Garde au toit sans toit ouvrant avant/arrière	99,4 / 98,8 cm
Espace aux épaules avant/arrière	147,8 / 143,0 cm
Espace aux jambes avant/arrière	105,5 / 96,5 cm
Longueur compartiment à bagages sièges arrière-hayon min./max.	75,8 / 96,0 cm
Longueur compartiment à bagages sièges avant-hayon min./max.	161,6 / 174,6 cm
Hauteur compartiment à bagages	77,6 cm
Hauteur de levage	61,6 cm
Largeur compartiment à bagages entre logements de roues	105,5 cm
Largeur ouverture hayon min./max.	90,5 / 101,0 cm

\* Essais de consommation et d'émissions effectués dans des conditions contrôlées par un organisme de contrôle agréé suivant la World Harmonised Light Vehicle Test Procedure (procédure d'essai mondiale harmonisée pour les voitures particulières et les véhicules utilitaires légers, la "WLTP") (norme d'émissions EURO 6d(-TEMP)), une nouvelle procédure d'essai plus réaliste afin de mesurer la consommation de carburant et les émissions de CO<sub>2</sub> de la voiture. La WLTP remplace la procédure d'essai New European Driving Cycle (nouveau cycle de conduite européen, la "NEDC") et tient compte des options et de certains accessoires de la voiture qui ont un impact sur le poids et l'aérodynamique de la voiture. De par des conditions d'essai plus réalistes, la consommation de carburant et les émissions de CO<sub>2</sub> mesurées selon la WLTP sont dans de nombreux cas plus élevées que celles mesurées selon la NEDC. Outre l'efficacité en carburant, le comportement de conduite et d'autres facteurs non techniques peuvent également conduire à une consommation en carburant et des émissions de CO<sub>2</sub> de la voiture plus élevées dans la pratique. Jusque fin 2020, une période de transition durant laquelle la valeur WLTP est transformée en valeur NEDC corrélée (NEDC 2.0) est en vigueur. Dans la NEDC 2.0, seule la résistance au roulement des pneus est toutefois prise en compte, et non pas les options et accessoires. Les émissions de CO<sub>2</sub> sont affichées dans une fourchette de valeurs aussi bien en NEDC 2.0 qu'en WLTP : NEDC 2.0 en fonction de la classe des pneus (A ou B) et WLTP avec valeur la plus basse possible et la plus élevée possible en fonction des options et accessoires choisis, à savoir un équipement standard (la plus basse) par rapport à un équipement full-option (la plus élevée). Composez vous-même votre voiture sur [www.volvocars.com/fr-be/configurateur](http://www.volvocars.com/fr-be/configurateur) ou contactez votre distributeur Volvo pour connaître la valeur d'émissions de CO<sub>2</sub> exacte (NEDC 2.0 et WLTP) de la Volvo de votre choix.

MOTEUR	B4 Geartronic	B4 AWD Geartronic	B5 AWD Geartronic
Code moteur	D420T8 (K5)	D420T8 (K5)	D420T2 (K2)
Type moteur	Mild Hybrid diesel	Mild Hybrid diesel	Mild Hybrid diesel
Batterie moteur électrique	Lithium-ion 48V	Lithium-ion 48V	Lithium-ion 48V
Capacité énergétique de la batterie (nominale)	0,4 kWh	0,4 kWh	0,4 kWh
Puissance max. kW/ch/tpm	145/197/4000 + 10/14/3000	145/197/4000 + 10/14/3000	173/235/4000 + 10/14/3000
Couple max. Nm/tpm	420/1750-2750	420/1750-2750	480/1750-2250
Cylindres/soupapes/ch fiscaux	4 cylindres en ligne/16/11	4 cylindres en ligne/16/11	4 cylindres en ligne/16/11
Suralimentation	Twin Turbo & Alternateur-démarrateur 48V	Twin Turbo & Alternateur-démarrateur 48V	Twin Turbo & Alternateur-démarrateur 48V
Cylindrée (cc)	1969	1969	1969
Alésage & course (mm)	82 x 93,2	82 x 93,2	82 x 93,2
Taux de compression	15,8:1	15,8:1	15,8:1
Norme d'émissions	EURO 6d	EURO 6d-TEMP	EURO 6d-TEMP
<b>TRANSMISSION</b>			
Motricité	Roues avant	Quatres roues	Quatres roues
Boîte de vitesses	Automatique Geartronic 8 rapports	Automatique Geartronic 8 rapports	Automatique Geartronic 8 rapports
<b>PERFORMANCES</b>			
Accélération 0-100 km/h (sec)	PEC	8,3	7,1
Vitesse de pointe (km/h)	PEC	180	180
<b>ÉMISSIONS ET CONSOMMATION SELON NEDC 2.0 *</b>			
Consommation de carburant (urbaine) l/100 km	PEC	6,4 (A) / 6,8 (B)	6,4 (A) / 6,8 (B)
Consommation de carburant (extra-urbaine) l/100 km	PEC	4,9 (A) / 5,0 (B)	4,9 (A) / 5,0 (B)
Consommation de carburant (combinée) l/100 km	4,8	5,4 (A) / 5,6 (B)	5,4 (A) / 5,6 (B)
Émissions de CO <sub>2</sub> (combinées) g/km	127	142 (A) / 147 (B)	142 (A) / 147 (B)
<b>ÉMISSIONS ET CONSOMMATION SELON WLTP *</b>			
Consommation de carburant (vitesse lente) l/100 km	PEC	8,1 - 9,2	8,1 - 9,2
Consommation de carburant (vitesse moyenne) l/100 km	PEC	5,9 - 6,9	5,9 - 6,9
Consommation de carburant (vitesse rapide) l/100 km	PEC	5,1 - 6,1	5,1 - 6,1
Consommation de carburant (vitesse très rapide) l/100 km	PEC	6,2 - 7,4	6,2 - 7,4
Consommation de carburant (combinée) l/100 km	5,8	6,1 - 7,2	6,1 - 7,2
Émissions de CO <sub>2</sub> (vitesse lente) g/km	PEC	212 - 240	212 - 240
Émissions de CO <sub>2</sub> (vitesse moyenne) g/km	PEC	155 - 181	155 - 181
Émissions de CO <sub>2</sub> (vitesse rapide) g/km	PEC	134 - 159	134 - 159
Émissions de CO <sub>2</sub> (vitesse très rapide) g/km	PEC	163 - 195	163 - 195
Émissions de CO <sub>2</sub> (combinées) g/km	152	159 - 187	159 - 187
<b>POIDS ET MESURES</b>			
Poids à vide (kg)	PEC	1.899	1.899
Masse du véhicule en ordre de marche (kg)	PEC	1.968	1.968
Masse en charge maximale techniquement admissible (kg)	PEC	2.520	2.520
Masse tractable maximale freinée/non freinée (kg)	PEC	2.400/750	2.400/750
Charge maximale admissible sur le toit (kg)	100	100	100
Volume de chargement total avec dossier de banquette rabattu ISO V214-1 (V209 inclus) (litres)	1.410	1.410	1.410
Volume de chargement compartiment à bagages ISO V214-2 (V209 inclus) (litres)	613	613	613
Volume de chargement sous cache-bagages ISO V211-2 (V209 inclus) (litres)	483	483	483
Volume de chargement sous plancher de coffre (avec/sans roue de secours) ISO V209 (litres)	25/28	25/28	25/28
Capacité du réservoir à carburant (litres)	71	71	71
Capacité du réservoir à Adblue (litres)	11,5	11,5	11,5

\*\* Uniquement de stock

PEC = Pas encore connu



# V O L V O

**Attention :** Certaines informations de cette brochure peuvent être erronées suite à des adaptations dans les spécifications du produit effectuées après la mise sous presse de la brochure, comme notamment les émissions de CO<sub>2</sub> et les données de consommation. Certains équipements, options ou accessoires, décrits ou représentés peuvent être obtenus contre supplément. Avant de commander, demandez à votre distributeur Volvo les informations les plus récentes. Le fabricant se réserve le droit d'effectuer à tout moment et sans notification des modifications au niveau des prix, des couleurs, des matériaux, des spécifications et des modèles. Tous les prix (catalogue) indiqués dans cette brochure sont des prix de revente recommandés.

Accessoires : Prix recommandés pour les accessoires valables jusqu'au 31 décembre 2020. TVA de 21% incluse et sous réserve de fautes d'impression ou d'erreurs. Les prix concernant les accessoires s'entendent toujours montage inclus (sauf mention contraire) et Recupel (si d'application). Les prix recommandés concernant les roues et les pneus s'entendent toujours taxes Recytyre incluses, mais montage non-compris. Sous réserve de modifications au niveau des spécifications et des prix sans notification préalable. Les images reproduites sont présentées à titre indicatif et peuvent différer du produit réel.

Davantage d'informations, de spécifications et de conditions relatives à nos Volvo Car Extended Services sur [volvocars.be/extendedservices-fr](http://volvocars.be/extendedservices-fr) et dans les brochures respectives pour Volvo Assistance et Volvo Assistance\*, Volvo Car Extended Warranty (contrat de garantie DAY 1 : peut être conclu jusqu'à 30 jours après le début de la garantie d'usine) et Total Service Plan. Document non contraignant, sous réserve de changements au niveau des spécifications et prix sans communication préalable.

VOLVOCARS.BE  
2020 - V02.MY21  
Imprimée en Belgique 2020.



Informations environnementales [AR 19/03/2004] : tout conducteur Volvo qui se respecte donne priorité à la sécurité.

E.R./Siège Social : Volvo Car Gent SA, Avenue John Kennedy 25, B-9000 Gand - Siège d'exploitation : Volvo Car Belux - TVA : BE 0420.383.548

